

2013 年度  
中京大学図書館年報

## 中京大学図書館 活動記録 (2013年4月～2014年3月)

年月	学内業務	対外的業務
2013年4月	Culib News第76号発行 新入生図書館ガイダンス(4.2) 春学期ゼミガイダンス開始 第1回貴重本展示会(4.8～19)	私図協東海地区協議会第1回常任幹事会 (4.19中部大3名)
5月	第1回図書委員会(5.1) 第2回貴重本展示会(5.6～17) 図書館学紀要34号発行	私図協東海地区協議会総会 (5.24中部大2名)
6月	第3回貴重本展示会(6.3～21)	私図協西地区総会 (6.21皇学館大学2名) 体育図書館協議会総会 (6.21中京大2名) マネジメント研究会 (6.4中京大3名)
7月	第2回図書委員会(7.3) 第4回貴重本展示会(7.1～19)	私図協東海地区協議会第1回研究会 (7.8名芸大2名) 東海地区大学図書館協議会運営委員会 (7.12名大2名)
8月	第5回貴重本展示会(8.28～30)	東海地区大学図書館協議会総会・研究集会 (8.9静岡大1名) 私図協東西合同役員会 (8.28中京大5名) 私図協全国総会 (8.29中京大10名) 私図協研究大会 (8.30中京大10名)
9月	秋学期ゼミガイダンス開始 第6回貴重本展示会(9.30～10.11)	私図協西地区部会研究会 (9.10岡山理科大1名) NII講習会 (9.17東京1名) 私図協東海地区協議会第2回研究会 (9.18名古屋学院大2名)
10月	第3回図書委員会(10.2) 学生選書ツアー(10.9～11) Culib News第77号発行	国立国会図書館説明会 (10.10愛知大3名) 私図協東海地区協議会見学会 (10.18千葉大1名) 図書館総合展 (10.29～30横浜2名)
11月	第4回図書委員会(10.6) 第7回貴重本展示会(11.2～15)	私図協総会・研究大会引継会 (11.15岡山理科大2名) マネジメント研究会 (11.13名外大1名)
12月	第5回図書委員会(12.4) 第8回貴重本展示会(12.2～13)	私図協東海地区協議会第2回常任幹事会 (12.13中部大1名)
2014年1月	第6回図書委員会(1.15) 第9回貴重本展示会(1.14～24) 臨時図書委員会(1.15)	
2月		愛知図書館協会IT研修 (2.27～28)

年月	学内業務	対外的業務
3月	蔵書点検(3.10～15)	東海地区大学図書館協議会研修会 (3.3名 古屋経済大2名) 私図協東海地区協議会第3回常任幹事会 (3.14中部大2名)

※私図協:私立大学図書館協会

※( )内の人数は本学関係者の出席数

2014年3月31日現在

## 2013年度 蔵書の概要

分類	名古屋						豊田						全学 合計
	和			洋			和			洋			
	図書	非図書	逐次 刊行物	図書	非図書	逐次 刊行物	図書	非図書	逐次 刊行物	図書	非図書	逐次 刊行物	
0 類 総記	37,821	2,755	21,798	4,310	150	5,072	17,822	184	8,137	105	1,736	<b>30,230</b>	<b>102,136</b>
1 類 哲学	18,740	95	1,558	8,716	30	6,221	11,006	36	548	1	2,362	<b>17,670</b>	<b>53,030</b>
2 類 歴史	32,489	1,196	3,327	8,756	261	3,706	15,076	130	875	47	455	<b>17,956</b>	<b>67,681</b>
3 類 社会科学	105,397	3,424	64,888	49,734	2,018	87,350	49,845	819	13,970	92	5,686	<b>79,505</b>	<b>392,416</b>
4 類 自然科学	13,332	274	2,414	3,735	60	9,848	21,721	319	5,990	13	12,034	<b>45,020</b>	<b>74,683</b>
5 類 工学	9,696	121	3,959	3,749	197	1,809	12,535	176	3,259	4	2,324	<b>25,298</b>	<b>44,829</b>
6 類 産業	12,925	481	5,988	5,204	220	2,854	3,540	138	851	0	54	<b>4,908</b>	<b>32,580</b>
7 類 芸術・体育	11,693	1,630	1,340	3,226	4,229	550	18,607	1,701	6,519	420	2,695	<b>34,862</b>	<b>57,530</b>
8 類 語学	13,332	107	3,801	14,457	332	4,619	5,822	79	551	10	525	<b>9,718</b>	<b>46,366</b>
9 類 文学	59,560	1,758	8,588	35,283	523	6,000	16,607	25	916	0	264	<b>21,651</b>	<b>133,363</b>
合計	<b>314,985</b>	<b>11,841</b>	<b>117,761</b>	<b>137,170</b>	<b>8,020</b>	<b>128,029</b>	<b>172,581</b>	<b>3,607</b>	<b>41,616</b>	<b>692</b>	<b>28,135</b>	<b>286,818</b>	<b>1,004,624</b>

※上記の数には消耗品扱いの資料を含む。



		4月	5月	6月	7月	8月	9月	10月	11月	12月	1月	2月	3月	合計		
T L	開館日数	25	24	25	27	17	23	27	24	20	22	23	18	275		
	入館者数	18,095	18,199	18,135	31,235	2,786	8,760	15,542	14,882	10,247	18,463	4,418	3,543	164,305		
	日平均	724	758	725	1,157	164	381	576	620	512	839	192	197	597		
	帯出	教職員	人数	65	91	82	67	25	46	82	68	57	48	23	19	673
		冊数	173	257	216	205	75	123	231	191	161	161	59	48	1,900	
	学生	人数	1,441	1,553	1,750	1,699	162	609	1,353	1,365	1,167	980	273	160	12,512	
		冊数	2,227	2,609	3,040	2,879	334	1,133	2,346	2,479	2,276	1,975	621	351	22,270	
	その他	人数	60	54	67	66	44	59	48	50	31	54	48	42	623	
		冊数	175	157	153	171	113	160	110	119	80	133	129	126	1,626	
	合計	人数	1,566	1,698	1,899	1,832	231	714	1,483	1,483	1,255	1,082	344	221	13,808	
冊数		2,575	3,023	3,409	3,255	522	1,416	2,687	2,789	2,517	2,269	809	525	25,796		
マイクロ室利用	件数	0	0	0	0	4	0	0	0	0	0	0	0	4		
	時間(分)	0	0	0	0	777	0	0	0	0	0	0	0	777		
学習室利用	件数	20	21	24	10	3	3	10	14	6	10	8	5	134		
	時間(分)	1,890	1,744	3,105	1,332	362	193	1,161	1,595	593	1,370	849	481	14,675		
全 館	開館日数	25	24	25	31	17	23	27	25	20	24	23	18	282		
	入館者数	61,798	68,796	63,625	95,633	8,658	29,013	59,630	51,286	39,210	58,159	8,768	6,838	551,414		
	日平均	2,472	2,867	2,545	3,085	509	1,261	2,209	2,051	1,961	2,423	381	380	1,955		
	帯出	教職員	人数	263	337	305	358	141	197	324	289	235	241	121	110	2,921
		冊数	673	848	789	1,006	400	535	834	727	658	749	354	302	7,875	
	学生	人数	4,540	6,179	6,060	6,417	579	2,236	5,154	5,187	4,187	3,815	606	354	45,314	
		冊数	7,538	10,327	10,419	11,438	1,283	4,318	9,235	9,657	8,268	7,361	1,659	958	82,461	
	その他	人数	406	467	451	501	299	357	491	470	376	419	241	185	4,663	
		冊数	940	1,029	950	1,081	684	788	1,084	982	819	986	615	510	10,468	
	合計	人数	5,209	6,983	6,816	7,276	1,019	2,790	5,969	5,946	4,798	4,475	968	649	52,898	
冊数		9,151	12,204	12,158	13,525	2,367	5,641	11,153	11,366	9,745	9,096	2,628	1,770	100,804		
マイクロ室利用	件数	0	3	1	0	4	1	2	0	2	3	0	0	16		
	時間(分)	0	720	35	0	777	45	178	0	30	190	0	0	1,975		
学習室利用	件数	54	59	52	56	21	24	41	58	54	36	20	17	492		
	時間(分)	4,876	3,253	3,972	4,414	2,263	1,989	3,129	4,146	4,709	3,993	2,918	1,918	41,580		

## 2013年度 図書館利用状況

### 名古屋図書館 (NL)

	4月	5月	6月	7月	8月	9月	10月	11月	12月	1月	2月	3月	合計	
開館日数	25	24	25	25	17	23	27	25	20	21	18	17	267	
入館者数	17,049	17,480	15,761	24,565	2,308	7,936	17,888	13,487	10,400	14,901	3,527	3,056	148,358	
17時以降入館者数	2,686	4,114	3,981	5,594	0	1,442	4,427	3,175	2,147	3,271	0	0	30,837	
マイクロ室利用	件数	0	3	1	0	0	1	2	0	2	3	0	12	
	時間(分)	0	720	35	0	0	45	178	0	30	190	0	1,198	
学習室利用	コピー枚数	0	97	0	0	0	43	96	0	0	15	0	251	
	件数	25	18	8	28	14	11	14	21	31	19	12	213	
学内相互貸借	時間(分)	2,986	1,509	867	3,082	1,901	1,796	1,968	2,551	4,116	2,623	2,069	1,437	26,905
	貸出 人数	10	11	7	15	12	8	13	11	16	8	3	3	117
	冊数	15	16	8	20	23	15	17	13	18	9	3	4	161
	借受 人数	20	43	37	49	9	12	40	43	35	31	46	36	401
レファレンス業務	冊数	31	71	57	75	16	21	63	74	63	38	74	49	632
	所在調査	33	20	12	61	4	13	29	25	13	10	6	10	236
	事項調査	1	1	1	3	2	1	2	4	8	2	0	0	25
	利用指導	166	44	7	130	14	45	65	63	31	73	43	40	721
	その他	4	4	0	4	11	7	8	8	7	6	4	11	74
	合計	204	69	20	198	31	66	104	100	59	91	53	61	1,056
	教職員	13	6	3	12	1	6	7	6	1	4	4	4	67
	学生	156	52	12	163	15	39	82	69	25	70	22	20	725
	その他	35	11	5	23	15	21	15	25	9	17	27	37	240
	合計	204	69	20	198	31	66	104	100	35	91	53	61	1,032
紹介状持参者数 (他機関来館者数)	学生	2	20	55	24	8	2	18	38	16	17	38	7	245
	教員	1	1	1	1	0	0	0	0	0	0	2	0	6
	その他	0	0	0	2	0	0	1	0	0	0	0	0	3
合計	3	21	56	27	8	2	19	38	16	17	40	7	254	
紹介状発行数	学生	0	0	0	2	0	0	0	0	0	0	0	2	
	教員	0	0	0	5	0	1	2	0	0	0	0	8	
	その他	0	0	0	0	0	0	0	0	0	0	0	0	
	合計	0	0	0	7	0	1	2	0	0	0	0	10	
見学者数	件数	17	33	12	31	19	11	44	31	16	12	52	26	304
	人数	167	423	250	316	300	55	335	147	119	116	61	39	2,328
BDS 警報回数	図書	3	4	3	14	1	2	11	11	12	6	5	5	77
	その他	1	5	4	14	7	2	3	11	2	2	1	1	53
	合計	4	9	7	28	8	4	14	22	14	8	6	6	130
利用証	受付件数	158	111	135	104	38	51	124	108	52	21	33	92	1,027
	発行枚数	116	93	121	83	31	48	116	102	52	18	20	33	833
管  促	件数	117	128	224	460	0	0	389	293	259	197	253	621	2,941
	冊数	250	250	434	244	0	0	921	586	585	432	579	259	4,540
製本申込	件数	1	1	0	0	0	0	0	0	0	0	1	0	3
	冊数	2	1	0	0	0	0	0	0	0	0	5	0	8
ゼミガイダンス	件数	24	23	9	0	0	1	18	1	0	0	0	76	
図書館ツアー	件数	3	2	0	0	0	0	1	0	0	0	0	6	
	人数	4	2	0	0	0	0	3	0	0	0	0	9	
院生ガイダンス	件数	3	1	0	0	0	0	0	0	0	0	0	4	
	人数	8	1	0	0	0	0	0	0	0	0	0	9	
20時以降入館者数	714	1,367	1,366	1,511	0	2,201	1,323	646	557	1,115	0	0	10,800	

## 2013年度 図書館利用状況

### ライブラリーサービスセンター (LSC)

	4月	5月	6月	7月	8月	9月	10月	11月	12月	1月	2月	3月	合計	
開館日数	25	24	25	31	17	23	27	25	20	24	2	0	243	
入館者数	24,369	30,109	26,769	37,003	3,291	11,249	23,888	21,152	17,364	23,332	539	0	219,065	
17時以降入館者数	3,522	5,836	5,100	6,046		1,148	4,636	3,907	3,196	3,669			37,060	
学内相互貸借	貸出	人数 17	24	18	34	4	9	22	30	19	25	0	0	202
	冊数	27	32	21	39	4	10	25	31	22	30	0	0	241
	借受	人数 65	88	88	142	42	57	107	103	73	93	5	0	863
	冊数	99	129	116	218	72	79	140	136	106	131	5	0	1,231
レファレンス業務	所在調査	150	171	154	211	20	39	129	91	71	124	2	0	1,162
	事項調査	0	0	2	3	0	1	1	2	2	0	0	0	11
	利用指導	210	263	238	284	28	73	179	181	190	231	9	0	1,886
	その他	77	60	40	91	18	41	50	42	51	69	7	0	546
	合計	437	494	434	589	66	154	359	316	314	424	18	0	3,605
	教職員	27	8	7	12	3	7	15	5	8	4	1	0	97
	学生	298	385	323	473	23	102	256	230	240	333	6	0	2,669
	その他	112	101	104	104	40	45	88	81	66	87	11	0	839
	合計	437	494	434	589	66	154	359	316	314	424	18	0	3,605
	紹介状持参者数 (他機関来館者数)	学生	0	0	0	0	0	0	0	0	0	0	0	0
教職員	0	0	0	0	0	0	0	0	0	0	0	0	0	0
その他	0	0	0	0	0	0	0	0	0	0	0	0	0	0
合計	0	0	0	0	0	0	0	0	0	0	0	0	0	0
紹介状発行数	学生	0	0	1	0	0	0	0	0	0	0	0	0	1
	教職員	0	0	0	0	0	0	0	0	0	0	0	0	0
	その他	0	0	0	0	0	0	0	0	0	0	0	0	0
	合計	0	0	1	0	0	0	0	0	0	0	0	0	1
見学者数	件数	12	5	5	3	2	4	3	3	0	0	0	0	37
	人数	187	92	71	36	11	50	33	13	0	0	0	0	493
BDS 警報回数	図書	10	23	18	19	4	3	12	16	8	9	0	0	122
	その他	15	23	10	33	5	10	15	17	9	17	1	0	155
	合計	25	46	28	52	9	13	27	33	17	26	1	0	277
AV 資料	件数	713	936	831	814	114	337	717	590	503	313	6	0	5,874
	利用証	受付件数	98	50	45	34	16	12	25	31	13	19	5	0
	発行枚数	37	25	28	24	11	9	16	22	8	14	5	0	199



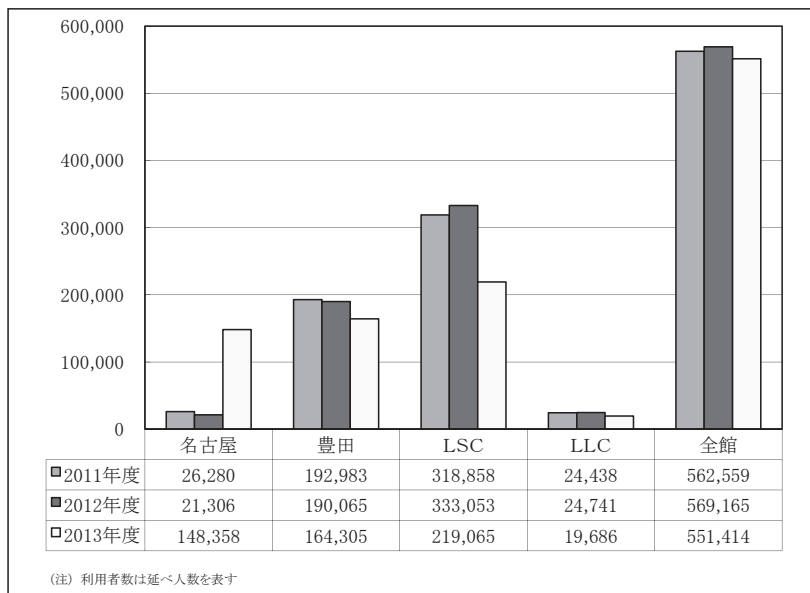
## 2013年度 図書館利用状況

### 法学文献センター (LLC)

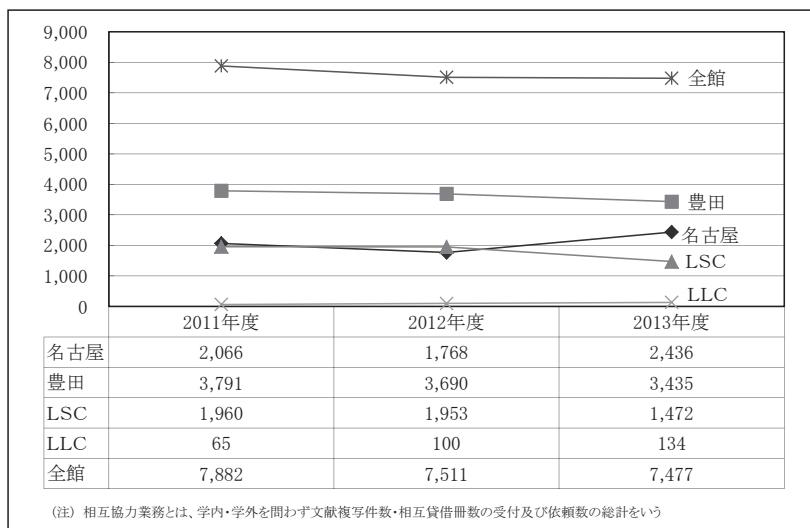
		4月	5月	6月	7月	8月	9月	10月	11月	12月	1月	2月	3月	合計	
開館日数		25	24	25	27	17	23	27	25	19	21	18	18	269	
入館者数		2,285	3,008	2,960	2,830	273	1,068	2,312	1,765	1,199	1,463	284	239	19,686	
17時以降入館者数	全 員	182	227	239	218		63	161	134	132	142			1,498	
	教 員													0	
マイクロ室利用	件 数													0	
	時間(分)													0	
学 習 室	コピー枚数													0	
	件 数	9	20	20	18	4	10	17	23	17	7	0	0	145	
時間(分)														0	
														0	
学内相互貸借	貸出	人数	0	2	2	2	0	3	4	2	0	4	1	20	
		冊数	0	2	2	2	0	9	4	3	0	0	5	1	28
	借受	人数	4	8	15	4	3	4	7	1	4	3	0	1	54
		冊数	5	12	41	9	3	7	14	1	4	9	0	1	106
レファレンス業務	所蔵調査	44	52	54	84	17	25	61	51	43	50	17	14	512	
	事項調査	4	11	18	19	7	18	26	7	8	7	5	2	132	
	利用指導	40	72	47	49	10	28	41	35	27	31	6	5	391	
	その他	7	6	7	5	1	2	1	1	5	2	2	1	40	
	合 計	95	141	126	157	35	73	129	94	83	90	30	22	1,075	
	教 職 員	13	19	13	21	13	15	17	16	19	21	17	6	190	
	学 生	82	102	103	127	17	44	106	70	57	67	4	10	789	
	その他		20	10	9	5	14	6	8	7	2	9	4	94	
	合 計	95	141	126	157	35	73	129	94	83	90	30	20	1,073	
	学 生	0	0	0	0	0	0	1	2	0	0	0	0	3	
紹介状持参者数 (他機関来館者数)	教 員	0	0	0	0	0	0	0	0	0	0	0	0	0	
	その他	0	0	0	0	0	0	0	0	0	0	0	1	1	
	合 計	0	0	0	0	0	0	1	2	0	0	0	1	4	
紹介状発行数	学 生	0	0	0	0	0	0	0	0	0	0	0	0	0	
	教 員	0	0	0	0	0	0	0	1	0	0	0	0	1	
	その他	0	0	0	0	0	0	0	0	0	0	0	0	0	
	合 計	0	0	0	0	0	0	0	1	0	0	0	0	1	
利 用 証	受付件数	0	2	0	0	0	0	0	0	0	0	0	0	2	
	発行枚数	0	2	0	0	0	0	0	0	0	0	0	0	2	
見学者数	件 数	0	0	0	0	0	0	0	2	0	0	0	0	2	
	人 数	0	0	0	0	0	0	0	140	0	0	0	0	140	
BDS 警報回数	図 書	0	0	0	0	0	0	0	0	0	0	0	0	0	
	その他	0	0	0	0	0	0	0	0	0	0	0	0	0	
	合 計	0	0	0	0	0	0	0	0	0	0	0	0	0	
ガイダンス	件 数	8	5	0	0	0	0	0	0	0	0	0	0	13	
CD-ROM	件 数													0	
書庫利用者数(教員)		29	28	26	29	19	21	46	38	31	28	33	14	342	



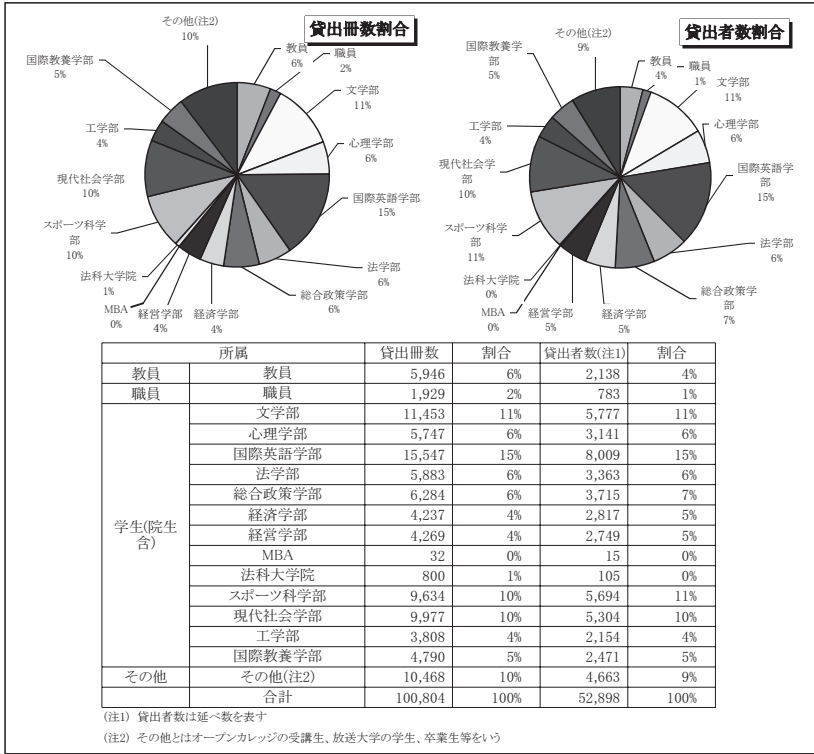
図表 1 図書館入館者数の年次推移



図表 2 相互協力業務量の年次推移



図表3 2013年度図書館利用状況（全館）



図表4 貸出冊数・貸出者数の年次推移

