

2022 年度
中京大学図書館年報

2022 年度 蔵書の概要

2023 年 3 月 24 日現在 (単位：冊数)

| 分 類 | | 0 類 | 1 類 | 2 類 | 3 類 | 4 類 | 5 類 | 6 類 | 7 類 | 8 類 | 9 類 | 合計 |
|-----|------|-----------|---------|--------|---------|---------|--------|--------|--------|--------|---------|-----------|
| | | 総記 | 哲学 | 歴史 | 社会科学 | 自然科学 | 工学 | 産業 | 芸術体育 | 語学 | 文学 | |
| 名古屋 | 和 | 図書 | 42,313 | 20,286 | 113,606 | 16,689 | 11,311 | 13,518 | 14,111 | 15,938 | 63,003 | 348,126 |
| | | 非図書 | 2,777 | 107 | 3,566 | 387 | 153 | 526 | 1,882 | 128 | 1,749 | 12,716 |
| | | 逐次 刊行物 | 24,514 | 1,980 | 3,692 | 2,949 | 4,415 | 6,459 | 1,474 | 4,156 | 9,771 | 131,814 |
| | 洋 | 図書 | 5,074 | 8,953 | 9,228 | 51,435 | 4,017 | 5,238 | 3,822 | 16,345 | 35,525 | 143,508 |
| | | 非図書 | 183 | 30 | 407 | 2,478 | 60 | 258 | 4,218 | 303 | 611 | 8,747 |
| 豊田 | 和 | 逐次 刊行物 | 5,344 | 6,796 | 3,787 | 91,352 | 11,242 | 2,898 | 605 | 4,751 | 6,353 | 135,077 |
| | | 名古屋合計 | 80,205 | 38,152 | 55,906 | 334,841 | 35,344 | 28,897 | 26,112 | 41,621 | 117,012 | 779,988 |
| | | 図書 | 19,917 | 11,593 | 15,328 | 53,051 | 23,083 | 3,781 | 19,763 | 6,335 | 18,213 | 184,326 |
| | 洋 | 非図書 | 176 | 37 | 137 | 920 | 159 | 136 | 1,657 | 36 | 22 | 3,454 |
| | | 逐次 刊行物 | 5,163 | 740 | 971 | 14,896 | 6,528 | 980 | 7,455 | 565 | 810 | 41,871 |
| 豊田 | 和 | 図書 | 2,348 | 3,817 | 1,399 | 9,265 | 4,982 | 316 | 4,846 | 3,301 | 3,905 | 41,200 |
| | | 非図書 | 105 | 8 | 47 | 95 | 13 | 0 | 372 | 8 | 0 | 651 |
| | | 逐次 刊行物 | 1,448 | 1,792 | 477 | 5,711 | 11,474 | 56 | 2,838 | 573 | 270 | 26,966 |
| | 豊田合計 | | 29,157 | 17,987 | 18,359 | 83,938 | 46,249 | 5,269 | 36,931 | 10,818 | 23,220 | 298,468 |
| | | 全学合計 | 109,362 | 56,139 | 74,265 | 418,779 | 81,593 | 34,166 | 63,043 | 52,439 | 140,232 | 1,078,456 |

※上記の数には消耗品扱いの資料を含む。

2022 年度 図書館利用状況

全館

| | | | 4月 | 5月 | 6月 | 7月 | 8月 | 9月 | 10月 | 11月 | 12月 | 1月 | 2月 | 3月 | 合計 | |
|---------|---------|-------|-------|--------|--------|--------|-------|-------|--------|-------|-------|-------|-------|--------|--------|--------|
| N | 開館日数 | 人数 | 25 | 24 | 26 | 24 | 13 | 25 | 24 | 21 | 21 | 21 | 17 | 20 | 261 | |
| | | 冊数 | 8,303 | 12,480 | 13,750 | 16,202 | 3,093 | 4,081 | 12,363 | 8,880 | 7,300 | 8,184 | 1,502 | 1,278 | 97,416 | |
| | | 日平均 | 332 | 520 | 529 | 675 | 238 | 163 | 515 | 423 | 348 | 390 | 88 | 64 | 373 | |
| | 帯出 | 教職員 | 人数 | 83 | 79 | 88 | 79 | 56 | 78 | 83 | 92 | 63 | 65 | 62 | 48 | 876 |
| | | | 冊数 | 224 | 200 | 243 | 274 | 169 | 196 | 213 | 246 | 204 | 188 | 165 | 131 | 2,453 |
| | | 学生 | 人数 | 453 | 1,085 | 1,107 | 1,215 | 236 | 311 | 894 | 901 | 780 | 764 | 125 | 104 | 7,975 |
| | | | 冊数 | 813 | 1,793 | 1,894 | 2,268 | 546 | 699 | 1,721 | 1,720 | 1,636 | 1,599 | 303 | 214 | 15,206 |
| | | その他 | 人数 | 17 | 15 | 27 | 19 | 6 | 18 | 23 | 29 | 28 | 19 | 4 | 8 | 213 |
| | | | 冊数 | 29 | 23 | 42 | 36 | 10 | 28 | 32 | 46 | 40 | 30 | 5 | 15 | 336 |
| | 合計 | 人数 | 553 | 1,179 | 1,222 | 1,313 | 298 | 407 | 1,000 | 1,022 | 871 | 848 | 191 | 160 | 9,064 | |
| 冊数 | | 1,066 | 2,016 | 2,179 | 2,578 | 725 | 923 | 1,966 | 2,012 | 1,880 | 1,817 | 473 | 360 | 17,995 | | |
| マイクロ室利用 | 件数 | 0 | 2 | 0 | 0 | 1 | 0 | 0 | 2 | 0 | 0 | 0 | 2 | 0 | 7 | |
| | 時間(分) | — | — | — | — | — | — | — | — | — | — | — | — | — | 0 | |
| 学習室利用 | 件数 | 0 | 0 | 0 | 4 | 0 | 0 | 0 | 3 | 0 | 0 | 0 | 0 | 0 | 7 | |
| | 時間(分) | 0 | 0 | 0 | 465 | 0 | 0 | 0 | 415 | 0 | 0 | 0 | 0 | 0 | 880 | |
| L | 開館日数 | 人数 | 25 | 24 | 26 | 30 | 13 | 25 | 24 | 21 | 21 | 25 | 15 | 20 | 269 | |
| | | 冊数 | 5,248 | 8,495 | 9,192 | 9,245 | 1,587 | 2,123 | 7,999 | 7,023 | 6,105 | 5,962 | 737 | 963 | 64,679 | |
| | | 日平均 | 210 | 354 | 354 | 308 | 122 | 85 | 333 | 334 | 291 | 238 | 49 | 48 | 240 | |
| | 帯出 | 教職員 | 人数 | 47 | 46 | 41 | 51 | 18 | 29 | 43 | 48 | 49 | 45 | 19 | 15 | 451 |
| | | | 冊数 | 75 | 87 | 85 | 123 | 40 | 55 | 71 | 130 | 94 | 83 | 33 | 24 | 900 |
| | | 学生 | 人数 | 480 | 1,130 | 962 | 835 | 154 | 178 | 599 | 570 | 505 | 510 | 59 | 55 | 6,037 |
| | | | 冊数 | 904 | 1,677 | 1,558 | 1,473 | 310 | 317 | 1,052 | 991 | 866 | 945 | 112 | 112 | 10,317 |
| | | その他 | 人数 | 25 | 23 | 17 | 16 | 8 | 11 | 20 | 28 | 12 | 15 | 10 | 10 | 195 |
| | | | 冊数 | 35 | 32 | 22 | 24 | 11 | 16 | 24 | 36 | 14 | 18 | 15 | 17 | 264 |
| | 合計 | 人数 | 552 | 1,199 | 1,020 | 902 | 180 | 218 | 662 | 646 | 566 | 570 | 88 | 80 | 6,683 | |
| 冊数 | | 1,014 | 1,796 | 1,665 | 1,620 | 361 | 388 | 1,147 | 1,157 | 974 | 1,046 | 160 | 153 | 11,481 | | |
| L | 開館日数 | 人数 | 25 | 24 | 26 | 24 | 13 | 25 | 24 | 21 | 21 | 21 | 17 | 20 | 261 | |
| | | 冊数 | 1,004 | 1,449 | 1,578 | 1,340 | 420 | 779 | 1,776 | 1,450 | 1,077 | 865 | 309 | 317 | 12,364 | |
| | | 日平均 | 40 | 60 | 61 | 56 | 32 | 31 | 74 | 69 | 51 | 41 | 18 | 16 | 47 | |
| | 帯出 | 教職員 | 人数 | 4 | 10 | 12 | 6 | 5 | 9 | 6 | 11 | 4 | 8 | 6 | 7 | 88 |
| | | | 冊数 | 30 | 39 | 32 | 12 | 8 | 19 | 13 | 28 | 13 | 14 | 15 | 13 | 236 |
| | | 学生 | 人数 | 33 | 53 | 67 | 66 | 14 | 24 | 61 | 62 | 69 | 43 | 6 | 5 | 503 |
| | | | 冊数 | 87 | 99 | 134 | 126 | 35 | 53 | 135 | 136 | 151 | 114 | 9 | 7 | 1,086 |
| | | その他 | 人数 | 1 | 1 | 3 | 4 | 0 | 1 | 3 | 3 | 2 | 0 | 0 | 0 | 18 |
| | | | 冊数 | 1 | 4 | 10 | 6 | 0 | 1 | 8 | 11 | 3 | 0 | 0 | 0 | 44 |
| | 合計 | 人数 | 38 | 64 | 82 | 76 | 19 | 34 | 70 | 76 | 75 | 51 | 12 | 12 | 609 | |
| 冊数 | | 118 | 142 | 176 | 144 | 43 | 73 | 156 | 175 | 167 | 128 | 24 | 20 | 1,366 | | |
| C | マイクロ室利用 | 件数 | — | — | — | — | — | — | — | — | — | — | — | — | 0 | |
| | | 時間(分) | — | — | — | — | — | — | — | — | — | — | — | — | 0 | |
| | 学習室利用 | 件数 | 0 | 1 | 0 | 0 | 0 | 0 | 0 | 0 | 0 | 0 | 0 | 0 | 1 | 0 |
| | | 時間(分) | 0 | 90 | 0 | 0 | 0 | 0 | 0 | 0 | 0 | 0 | 0 | 0 | 0 | 90 |

| | | 4月 | 5月 | 6月 | 7月 | 8月 | 9月 | 10月 | 11月 | 12月 | 1月 | 2月 | 3月 | 合計 |
|---|--|----|----|----|----|----|----|-----|-----|-----|----|----|----|----|
| T | | | | | | | | | | | | | | |

2022 年度 図書館利用状況

名古屋図書館 (NL)

| | | 4月 | 5月 | 6月 | 7月 | 8月 | 9月 | 10月 | 11月 | 12月 | 1月 | 2月 | 3月 | 合計 |
|----------------------|------------|-------|--------|--------|--------|-------|-------|--------|-------|-------|-------|-------|-------|--------|
| 開館日数 | | 25 | 24 | 26 | 24 | 13 | 25 | 24 | 21 | 21 | 21 | 17 | 20 | 261 |
| 入館者数 | | 8,303 | 12,480 | 13,750 | 16,202 | 3,093 | 4,081 | 12,363 | 8,880 | 7,300 | 8,184 | 1,502 | 1,278 | 97,416 |
| 17時以降入館者数 | | 480 | 877 | 1,258 | 1,376 | 191 | 354 | 1,242 | 895 | 851 | 842 | 0 | 0 | 8,366 |
| 20時以降入館者数 | | 0 | 0 | 265 | 259 | 21 | 71 | 311 | 230 | 231 | 144 | 0 | 0 | 1,532 |
| 土曜日12時以降入館者数 | | 0 | 0 | 298 | 471 | 0 | 0 | 265 | 59 | 176 | 223 | 0 | 0 | 1,492 |
| マイクロ室利用 | 件数 | 0 | 2 | 0 | 0 | 1 | 0 | 0 | 2 | 0 | 0 | 2 | 0 | 7 |
| | 時間(分) | — | — | — | — | — | — | — | — | — | — | — | — | 0 |
| 学習室利用 | コピー枚数 | 0 | 2 | 0 | 0 | 49 | 0 | 0 | 3 | 0 | 0 | 10 | 0 | 64 |
| | 件数 | 0 | 0 | 0 | 4 | 0 | 0 | 0 | 3 | 0 | 0 | 0 | 0 | 7 |
| 図書利用 | 時間(分) | 0 | 0 | 0 | 465 | 0 | 0 | 0 | 415 | 0 | 0 | 0 | 0 | 880 |
| | 学生 | 109 | 72 | 83 | 98 | 28 | 26 | 72 | 105 | 72 | 54 | 9 | 5 | 733 |
| 図書利用 | 院生 | 5 | 13 | 5 | 9 | 4 | 3 | 5 | 7 | 9 | 4 | 1 | 0 | 65 |
| | 教員 | 19 | 14 | 10 | 12 | 11 | 17 | 13 | 11 | 8 | 10 | 9 | 16 | 150 |
| | その他 | 0 | 0 | 0 | 0 | 0 | 0 | 0 | 0 | 0 | 0 | 0 | 0 | 0 |
| 出納件数 | | 230 | 494 | 529 | 546 | 206 | 348 | 485 | 614 | 544 | 367 | 147 | 146 | 4,656 |
| 見学者数 | 件数 | 7 | 0 | 5 | 3 | 2 | 1 | 0 | 3 | 0 | 2 | 3 | 2 | 28 |
| | 人数 | 7 | 0 | 140 | 1,587 | 6 | 1 | 0 | 158 | 0 | 8 | 67 | 2 | 1,976 |
| 手動入館者 | | 人数 | 136 | 47 | 52 | 44 | 19 | 31 | 88 | 32 | 35 | 33 | 42 | 594 |
| 利用証 | 受付件数 | 40 | 9 | 11 | 4 | 6 | 5 | 7 | 5 | 1 | 0 | 1 | 10 | 99 |
| | 発行枚数 | 5 | 2 | 6 | 2 | 2 | 1 | 2 | 3 | 0 | 0 | 1 | 4 | 28 |
| | 学外発行枚数(課外) | 133 | 133 | 139 | 141 | 143 | 144 | 144 | 146 | 146 | 146 | 146 | 149 | — |
| BDS 警報回数 | 図書 | 5 | 14 | 8 | 14 | 5 | 5 | 9 | 6 | 3 | 0 | 1 | 1 | 71 |
| | その他 | 7 | 17 | 10 | 24 | 4 | 36 | 55 | 7 | 4 | 9 | 4 | 1 | 178 |
| 学内相互貸借 | 合計 | 12 | 31 | 18 | 38 | 9 | 41 | 64 | 13 | 7 | 9 | 5 | 2 | 249 |
| | 貸出人数 | 10 | 14 | 7 | 7 | 3 | 7 | 10 | 7 | 1 | 4 | 3 | 3 | 76 |
| | 貸出冊数 | 12 | 16 | 10 | 10 | 3 | 9 | 11 | 12 | 1 | 4 | 4 | 7 | 99 |
| | 借受人数 | 38 | 64 | 58 | 58 | 18 | 18 | 39 | 48 | 38 | 30 | 13 | 7 | 429 |
| レファレンス業務 | 借受冊数 | 61 | 87 | 77 | 97 | 34 | 33 | 64 | 70 | 57 | 52 | 23 | 8 | 663 |
| | 所在調査 | 11 | 28 | 34 | 19 | 6 | 8 | 10 | 10 | 9 | 7 | 2 | 2 | 146 |
| | 事項調査 | 1 | 2 | 3 | 2 | 0 | 2 | 4 | 1 | 3 | 4 | 0 | 0 | 22 |
| | 利用指導 | 48 | 63 | 62 | 73 | 11 | 13 | 40 | 34 | 28 | 39 | 6 | 1 | 418 |
| | その他 | 42 | 16 | 11 | 15 | 3 | 1 | 12 | 6 | 8 | 13 | 3 | 1 | 131 |
| | 合計 | 102 | 109 | 110 | 109 | 20 | 24 | 66 | 51 | 48 | 63 | 11 | 4 | 717 |
| | 学生 | 91 | 106 | 106 | 106 | 19 | 20 | 59 | 48 | 45 | 60 | 7 | 2 | 669 |
| | 教職員 | 6 | 0 | 2 | 2 | 1 | 3 | 3 | 2 | 1 | 0 | 3 | 1 | 24 |
| 紹介状持参者数 (他機関来館者数) | その他 | 5 | 3 | 2 | 1 | 0 | 1 | 4 | 1 | 2 | 3 | 1 | 1 | 24 |
| | 合計 | 102 | 109 | 110 | 109 | 20 | 24 | 66 | 51 | 48 | 63 | 11 | 4 | 717 |
| | 学生 | 0 | 0 | 0 | 0 | 0 | 0 | 0 | 0 | 0 | 0 | 0 | 0 | 0 |
| | 教職員 | 0 | 0 | 0 | 0 | 0 | 0 | 0 | 0 | 0 | 0 | 0 | 0 | 0 |
| | その他 | 0 | 0 | 0 | 0 | 0 | 0 | 0 | 0 | 0 | 0 | 0 | 0 | 0 |
| 紹介状発行数 | 合計 | 0 | 0 | 0 | 0 | 0 | 0 | 0 | 0 | 0 | 0 | 0 | 0 | 0 |
| | 学生 | 0 | 0 | 1 | 3 | 0 | 0 | 0 | 0 | 0 | 0 | 0 | 0 | 4 |
| | 教職員 | 0 | 0 | 0 | 0 | 0 | 3 | 0 | 1 | 0 | 0 | 0 | 0 | 4 |
| | その他 | 0 | 0 | 0 | 0 | 0 | 0 | 0 | 0 | 0 | 0 | 0 | 0 | 0 |
| 合計 | | 0 | 0 | 1 | 3 | 0 | 3 | 0 | 1 | 0 | 0 | 0 | 0 | 8 |

| | | 4月 | 5月 | 6月 | 7月 | 8月 | 9月 | 10月 | 11月 | 12月 | 1月 | 2月 | 3月 | 合計 |
|--------------|------------------|------|----|-----|-----|----|----|-----|-----|-----|-----|-----|----|-------|
| 参考調査 相互協力 | 依頼 | 所蔵調査 | 0 | 0 | 0 | 7 | 0 | 0 | 0 | 0 | 0 | 0 | 0 | 7 |
| | | 事項調査 | 1 | 1 | 5 | 1 | 4 | 0 | 0 | 0 | 3 | 0 | 1 | 18 |
| | | その他 | 1 | 4 | 2 | 2 | 1 | 4 | 1 | 3 | 0 | 0 | 0 | 18 |
| | | 合 計 | 2 | 5 | 7 | 10 | 5 | 4 | 1 | 3 | 3 | 0 | 1 | 43 |
| | 受付 | 所蔵調査 | 0 | 0 | 0 | 0 | 0 | 0 | 0 | 0 | 1 | 0 | 0 | 1 |
| | | 事項調査 | 1 | 0 | 1 | 0 | 0 | 2 | 2 | 0 | 0 | 0 | 1 | 7 |
| | | その他 | 0 | 0 | 0 | 0 | 0 | 0 | 0 | 0 | 0 | 0 | 0 | 0 |
| | | 合 計 | 1 | 0 | 1 | 0 | 0 | 2 | 2 | 0 | 1 | 0 | 1 | 8 |
| | ゼミガイダンス | 件 数 | 10 | 21 | 7 | 0 | 0 | 1 | 9 | 2 | 0 | 0 | 0 | 50 |
| | 図書館オリエン テーション | 件 数 | — | — | — | — | — | — | — | — | — | — | 0 | 0 |
| | | 人 数 | — | — | — | — | — | — | — | — | — | — | 0 | 0 |
| 督促 (ALBO) | 件 数 | 79 | 19 | 92 | 148 | 0 | 0 | 185 | 89 | 101 | 81 | 61 | 39 | 894 |
| | 冊 数 | 187 | 42 | 154 | 245 | 0 | 0 | 380 | 188 | 205 | 144 | 137 | 93 | 1,775 |
| | 架 電 件 数 | 10 | 1 | 8 | 4 | 0 | 0 | 46 | 11 | 11 | 8 | 33 | 7 | 139 |
| | 郵 送 件 数 | 51 | 10 | 64 | 85 | 0 | 11 | 140 | 61 | 81 | 49 | 56 | 42 | 650 |

※新型コロナウイルス感染症対策のため制限開館（4月～）

- ・開館時間：前年度に引き続き 5/31 までは開講期平日 9：00～20：00、土曜 9：00～12：30、6/1～は通常開館
- ・学習室利用：個人閲覧席として開放
- ・書庫利用：4/1～5/23 は教員・院生対応、5/24～は教員・院生・学部生対応
- ・利用証受付件数：一般学外者以外の対応
- ・利用証発行件数：一般学外者以外の対応
- ・利用証学外者有効者数（累計）：前年度に引き続き一般利用者のサービスは休止。2020 年 3 月以降新規登録なし。

※マイクロ室利用時間の統計は不要と大学より報告を受けた（2021/5/13）

2022 年度 図書館利用状況

ライブラリーサービスセンター (LSC)

[illegible]

| | | | 4月 | 5月 | 6月 | 7月 | 8月 | 9月 | 10月 | 11月 | 12月 | 1月 | 2月 | 3月 | 合計 |
|---------------|---------|------|----|----|-----|----|----|----|-----|-----|-----|----|----|-----|----|
| 参考調査 相互協力 | 依頼 | 所蔵調査 | — | — | — | — | — | — | — | — | — | — | — | — | — |
| | | 事項調査 | — | — | — | — | — | — | — | — | — | — | — | — | |
| | | その他 | — | — | — | — | — | — | — | — | — | — | — | — | |
| | | 合 計 | — | — | — | — | — | — | — | — | — | — | — | — | |
| | 受付 | 所蔵調査 | — | — | — | — | — | — | — | — | — | — | — | — | |
| | | 事項調査 | — | — | — | — | — | — | — | — | — | — | — | — | |
| | | その他 | — | — | — | — | — | — | — | — | — | — | — | — | |
| | 合 計 | — | — | — | — | — | — | — | — | — | — | — | — | | |
| ゼミガイダンス | 件 数 | — | — | — | — | — | — | — | — | — | — | — | — | — | |
| 図書館ツアー | 件 数 | — | — | — | — | — | — | — | — | — | — | — | — | — | |
| | 人 数 | — | — | — | — | — | — | — | — | — | — | — | — | — | |
| 督 促 (ALBO) | 件 数 | — | — | — | — | — | — | — | — | — | — | — | — | — | |
| | 冊 数 | — | — | — | — | — | — | — | — | — | — | — | — | — | |
| | 架 電 件 数 | 13 | 3 | 67 | 107 | 0 | 0 | 59 | 48 | 72 | 54 | 64 | 49 | 536 | |
| | 郵 送 件 数 | — | — | — | — | — | — | — | — | — | — | — | — | — | |

※「－（ハイフン）」は集計対象外

※新型コロナウイルス感染症対策のため制限開館（4月～）

- ・利用証受付件数：一般学外者以外の対応
- ・利用証発行件数：一般学外者以外の対応
- ・利用証学外者有効者数（累計）：前年度に引き続き一般利用者のサービスは休止。2020年3月以降新規登録なし。

2022 年度 図書館利用状況

法学文献センター（LLC）

| | | 4月 | 5月 | 6月 | 7月 | 8月 | 9月 | 10月 | 11月 | 12月 | 1月 | 2月 | 3月 | 合計 | |
|---------------------------|-------------------|-------|-------|-------|-------|-----|-----|-------|-------|-------|-----|-----|-----|--------|-----|
| 開 館 日 数 | | 25 | 24 | 26 | 24 | 13 | 25 | 24 | 21 | 21 | 21 | 17 | 20 | 261 | |
| 入 館 者 数 | | 1,004 | 1,449 | 1,578 | 1,340 | 420 | 779 | 1,776 | 1,450 | 1,077 | 865 | 309 | 317 | 12,364 | |
| 17 時 以 降 入 館 者 数 | | 115 | 119 | 146 | 98 | 21 | 23 | 112 | 200 | 98 | 115 | 0 | 0 | 1,047 | |
| 20 時 以 降 入 館 者 数 | | — | — | — | — | — | — | — | — | — | — | — | — | — | |
| 土曜日 12 時 30 分 以 降 入 館 者 数 | | — | — | — | — | — | — | — | — | — | — | — | — | — | |
| マイクロ室利用 | 件 数 | — | — | — | — | — | — | — | — | — | — | — | — | — | |
| | 時 間 (分) | — | — | — | — | — | — | — | — | — | — | — | — | — | |
| | コピー枚数 | — | — | — | — | — | — | — | — | — | — | — | — | — | |
| 学習室利用 | 件 数 | 0 | 1 | 0 | 0 | 0 | 0 | 0 | 0 | 0 | 0 | 0 | 0 | 1 | |
| | 時 間 (分) | 0 | 90 | 0 | 0 | 0 | 0 | 0 | 0 | 0 | 0 | 0 | 0 | 90 | |
| 書 庫 利 用 | 入 庫 | 学 生 | 0 | 4 | 19 | 32 | 11 | 20 | 27 | 16 | 10 | 11 | 4 | 1 | 155 |
| | | 院 生 | 0 | 0 | 0 | 0 | 0 | 1 | 2 | 0 | 0 | 1 | 0 | 0 | 4 |
| | | 教 員 | 12 | 20 | 23 | 24 | 11 | 14 | 23 | 22 | 5 | 8 | 16 | 13 | 191 |
| | | その他 | 0 | 0 | 1 | 0 | 0 | 0 | 0 | 0 | 0 | 0 | 0 | 0 | 1 |
| | 出 納 件 数 | 78 | 48 | 66 | 31 | 14 | 33 | 38 | 66 | 38 | 36 | 6 | 10 | 464 | |
| 見 学 者 数 | 件 数 | 1 | 1 | 0 | 0 | 0 | 0 | 0 | 0 | 0 | 0 | 0 | 0 | 2 | |
| | 人 数 | 25 | 1 | 0 | 0 | 0 | 0 | 0 | 0 | 0 | 0 | 0 | 0 | 26 | |
| 利 用 証 | 受 付 件 数 | 1 | 1 | 0 | 0 | 1 | 0 | 0 | 0 | 0 | 1 | 0 | 0 | 4 | |
| | 発 行 枚 数 | 1 | 0 | 0 | 0 | 0 | 0 | 0 | 0 | 0 | 0 | 0 | 0 | 1 | |
| | 外 借 有 限 借 数 (展 示) | 3 | 3 | 3 | 3 | 3 | 3 | 3 | 3 | 3 | 3 | 3 | 3 | - | |
| BDS 警 報 回 数 | 図 書 | 0 | 1 | 1 | 0 | 0 | 0 | 1 | 0 | 1 | 0 | 0 | 0 | 4 | |
| | そ の 他 | 0 | 1 | 0 | 0 | 1 | 0 | 0 | 1 | 0 | 0 | 0 | 0 | 3 | |
| | 合 計 | 0 | 2 | 1 | 0 | 1 | 0 | 1 | 1 | 1 | 0 | 0 | 0 | 7 | |
| 学 内 相 互 貸 借 | 貸 出 | 人 数 | 2 | 0 | 1 | 0 | 0 | 1 | 5 | 0 | 1 | 0 | 1 | 2 | 13 |
| | | 冊 数 | 2 | 0 | 1 | 0 | 0 | 2 | 6 | 0 | 1 | 0 | 1 | 2 | 15 |
| | 借 受 | 人 数 | 1 | 3 | 2 | 3 | 0 | 0 | 2 | 5 | 6 | 2 | 2 | 2 | 28 |
| | | 冊 数 | 2 | 8 | 7 | 10 | 0 | 0 | 8 | 15 | 17 | 3 | 9 | 2 | 81 |
| レファレンス業務 | 所 在 調 査 | 7 | 13 | 5 | 9 | 1 | 7 | 10 | 4 | 6 | 3 | 4 | 2 | 71 | |
| | 事 項 調 査 | 4 | 9 | 2 | 1 | 0 | 2 | 3 | 1 | 1 | 0 | 0 | 0 | 23 | |
| | 利 用 指 導 | 16 | 17 | 16 | 13 | 10 | 11 | 18 | 8 | 11 | 7 | 4 | 2 | 133 | |
| | そ の 他 | 2 | 6 | 1 | 0 | 0 | 0 | 2 | 0 | 2 | 3 | 2 | 1 | 0 | 19 |
| | 合 計 | 29 | 45 | 24 | 23 | 11 | 22 | 31 | 15 | 21 | 12 | 9 | 4 | 246 | |
| | 学 生 | 29 | 43 | 23 | 22 | 11 | 19 | 31 | 14 | 21 | 12 | 8 | 1 | 234 | |
| | 教 職 員 | 0 | 2 | 1 | 1 | 0 | 3 | 0 | 1 | 0 | 0 | 2 | 3 | 13 | |
| | そ の 他 | 0 | 0 | 0 | 0 | 0 | 0 | 0 | 0 | 0 | 0 | 0 | 0 | 0 | |
| 紹介状持参者数 (他機関来館者数) | 合 計 | 29 | 45 | 24 | 23 | 11 | 22 | 31 | 15 | 21 | 12 | 10 | 4 | 247 | |
| | 学 生 | 0 | 0 | 0 | 0 | 0 | 0 | 0 | 0 | 0 | 0 | 0 | 0 | 0 | |
| | 教 員 | 0 | 0 | 0 | 0 | 0 | 0 | 0 | 0 | 0 | 0 | 0 | 0 | 0 | |
| | そ の 他 | 0 | 0 | 0 | 0 | 0 | 0 | 0 | 0 | 0 | 0 | 0 | 0 | 0 | |
| 紹介状発行数 | 合 計 | 0 | 0 | 0 | 0 | 0 | 0 | 0 | 0 | 0 | 0 | 0 | 0 | 0 | |
| | 学 生 | 0 | 0 | 0 | 0 | 0 | 0 | 0 | 0 | 0 | 0 | 0 | 0 | 0 | |
| | 教 員 | 0 | 0 | 0 | 0 | 0 | 0 | 0 | 0 | 0 | 0 | 0 | 0 | 0 | |
| | そ の 他 | 0 | 0 | 0 | 0 | 0 | 0 | 0 | 0 | 0 | 0 | 0 | 0 | 0 | |

| | | 4月 | 5月 | 6月 | 7月 | 8月 | 9月 | 10月 | 11月 | 12月 | 1月 | 2月 | 3月 | 合計 |
|---------------|---------|------|----|----|----|----|----|-----|-----|-----|----|----|----|----|
| 参考調査 相互協力 | 依頼 | 所蔵調査 | — | — | — | — | — | — | — | — | — | — | — | — |
| | | 事項調査 | — | — | — | — | — | — | — | — | — | — | — | — |
| | | その他 | — | — | — | — | — | — | — | — | — | — | — | — |
| | | 合 計 | — | — | — | — | — | — | — | — | — | — | — | — |
| | 受付 | 所蔵調査 | — | — | — | — | — | — | — | — | — | — | — | — |
| | | 事項調査 | — | — | — | — | — | — | — | — | — | — | — | — |
| | | その他 | — | — | — | — | — | — | — | — | — | — | — | — |
| | | 合 計 | — | — | — | — | — | — | — | — | — | — | — | — |
| ゼミガイダンス | 件 数 | 8 | 5 | 0 | 0 | 0 | 0 | 1 | 0 | 0 | 0 | 0 | 0 | 14 |
| 図書館ツアー | 件 数 | — | — | — | — | — | — | — | — | — | — | — | — | — |
| | 人 数 | — | — | — | — | — | — | — | — | — | — | — | — | — |
| 督 促 (ALBO) | 件 数 | — | — | — | — | — | — | — | — | — | — | — | — | — |
| | 冊 数 | — | — | — | — | — | — | — | — | — | — | — | — | — |
| | 架 電 件 数 | 3 | 0 | 6 | 0 | 0 | 0 | 17 | 2 | 0 | 0 | 14 | 2 | 44 |
| | 郵 送 件 数 | — | — | — | — | — | — | — | — | — | — | — | — | — |

※「－（ハイフン）」は集計対象外

※新型コロナウイルス感染症対策のため制限開館（4月～）

- ・学習室利用：個人閲覧席として開放
- ・書庫利用：4/1～5/23 は教員・院生対応、5/24～は教員・院生・学部生対応
- ・利用証受付件数：一般学外者以外の対応
- ・利用証発行件数：一般学外者以外の対応
- ・利用証学外者有効者数（累計）：前年度に引続き一般利用者のサービスは休止。2020年3月以降新規登録なし。

| | | 4月 | 5月 | 6月 | 7月 | 8月 | 9月 | 10月 | 11月 | 12月 | 1月 | 2月 | 3月 | 合計 | |
|----------------------|------------|-------|-------|-------|-------|-------|-------|-------|-------|-------|-------|-------|-------|--------|-------|
| 開 館 日 数 | | 25 | 24 | 26 | 25 | 13 | 25 | 26 | 21 | 21 | 21 | 16 | 26 | 269 | |
| 入 館 者 数 | | 6,701 | 8,207 | 9,433 | 9,908 | 2,238 | 2,882 | 7,991 | 6,573 | 4,989 | 6,649 | 1,777 | 2,277 | 69,625 | |
| 17 時 以 降 入 館 者 数 | | 526 | 876 | 1,027 | 1,029 | 161 | 201 | 1,044 | 853 | 719 | 1,034 | 0 | 0 | 7,470 | |
| 20 時 以 降 入 館 者 数 | | 0 | 0 | 0 | 0 | 0 | 0 | 0 | 0 | 0 | 0 | 0 | 0 | 0 | |
| 土曜日12時30分以降入館者数 | | 0 | 0 | 160 | 145 | 0 | 0 | 134 | 47 | 69 | 74 | 0 | 0 | 629 | |
| マイク室利用 | 件 数 | 0 | 0 | 0 | 0 | 0 | 0 | 0 | 0 | 0 | 0 | 0 | 0 | 0 | |
| | 時間（分） | — | — | — | — | — | — | — | — | — | — | — | — | 0 | |
| 学習室利用 | コピー枚数 | 0 | 0 | 0 | 0 | 0 | 0 | 0 | 0 | 0 | 0 | 0 | 0 | 0 | |
| | 件 数 | 0 | 2 | 1 | 1 | 0 | 0 | 0 | 0 | 0 | 0 | 0 | 0 | 4 | |
| 書 庫 利 用 | 時間（分） | 0 | 120 | 90 | 90 | 0 | 0 | 0 | 0 | 0 | 0 | 0 | 0 | 300 | |
| | 入庫 | 学 生 | 0 | 5 | 19 | 14 | 6 | 8 | 0 | 11 | 33 | 7 | 0 | 1 | 104 |
| | | 院 生 | 5 | 1 | 1 | 2 | 0 | 2 | 0 | 1 | 0 | 1 | 1 | 0 | 14 |
| | | 教 員 | 12 | 6 | 15 | 9 | 5 | 4 | 9 | 8 | 3 | 5 | 8 | 7 | 91 |
| | | その他 | 0 | 0 | 0 | 0 | 0 | 1 | 1 | 0 | 0 | 0 | 0 | 0 | 2 |
| 出 納 件 数 | 30 | 46 | 30 | 24 | 41 | 31 | 29 | 28 | 17 | 21 | 18 | 9 | 324 | | |
| 見学者数 | 件 数 | 0 | 0 | 0 | 2 | 0 | 0 | 0 | 0 | 0 | 0 | 0 | 0 | 2 | |
| | 人 数 | 0 | 0 | 8 | 102 | 0 | 0 | 0 | 0 | 0 | 0 | 0 | 0 | 110 | |
| 利 用 証 | 受 付 件 数 | 20 | 4 | 2 | 3 | 0 | 0 | 3 | 2 | 0 | 1 | 1 | 0 | 36 | |
| | 発 行 枚 数 | 5 | 3 | 2 | 0 | 0 | 0 | 0 | 1 | 0 | 1 | 0 | 0 | 12 | |
| | 学外者有価書(民間) | 35 | 36 | 36 | 36 | 36 | 36 | 35 | 35 | 34 | 34 | 34 | 2 | — | |
| BDS 警報回数 | 図 書 | 5 | 5 | 5 | 3 | 2 | 1 | 3 | 4 | 2 | 3 | 3 | 0 | 36 | |
| | そ の 他 | 2 | 5 | 1 | 7 | 1 | 3 | 8 | 0 | 1 | 2 | 0 | 0 | 30 | |
| 学内相互貸借 | 合 計 | 7 | 10 | 6 | 10 | 3 | 4 | 11 | 4 | 3 | 5 | 3 | 0 | 66 | |
| | 貸出 | 人 数 | 57 | 96 | 101 | 97 | 27 | 32 | 70 | 81 | 69 | 54 | 23 | 16 | 723 |
| | | 冊 数 | 90 | 134 | 134 | 164 | 48 | 55 | 110 | 121 | 105 | 91 | 45 | 21 | 1,118 |
| | 借受 | 人 数 | 15 | 21 | 14 | 18 | 7 | 10 | 20 | 13 | 9 | 10 | 8 | 5 | 150 |
| 冊 数 | | 17 | 27 | 22 | 24 | 9 | 13 | 23 | 18 | 13 | 12 | 10 | 9 | 197 | |
| レファレンス業務 | 所 在 調 査 | 26 | 42 | 51 | 34 | 4 | 6 | 21 | 19 | 10 | 11 | 4 | 3 | 231 | |
| | 事 項 調 査 | 3 | 2 | 3 | 0 | 0 | 3 | 4 | 4 | 0 | 0 | 0 | 1 | 20 | |
| | 利 用 指 導 | 139 | 223 | 188 | 168 | 48 | 50 | 120 | 115 | 77 | 106 | 33 | 28 | 1,295 | |
| | そ の 他 | 28 | 39 | 31 | 53 | 10 | 17 | 38 | 42 | 27 | 22 | 7 | 25 | 339 | |
| | 合 計 | 196 | 306 | 273 | 255 | 62 | 76 | 183 | 180 | 114 | 139 | 44 | 57 | 1,885 | |
| | 学 生 | 190 | 299 | 249 | 248 | 53 | 56 | 154 | 167 | 110 | 133 | 33 | 45 | 1,737 | |
| | 教 職 員 | 6 | 4 | 14 | 5 | 4 | 14 | 29 | 11 | 4 | 6 | 8 | 6 | 111 | |
| | そ の 他 | 0 | 3 | 10 | 2 | 5 | 6 | 0 | 2 | 0 | 0 | 3 | 6 | 37 | |
| 紹介状持参者数 (他機関来館者数) | 合 計 | 196 | 306 | 273 | 255 | 62 | 76 | 183 | 180 | 114 | 139 | 44 | 57 | 1,885 | |
| | 学 生 | 0 | 0 | 0 | 0 | 0 | 0 | 0 | 0 | 0 | 0 | 0 | 0 | 0 | |
| | 教 員 | 0 | 0 | 0 | 0 | 0 | 0 | 0 | 0 | 0 | 0 | 0 | 0 | 0 | |
| | そ の 他 | 0 | 0 | 0 | 0 | 0 | 0 | 0 | 0 | 0 | 0 | 0 | 0 | 0 | |
| 紹介状発行数 | 合 計 | 0 | 0 | 0 | 0 | 0 | 0 | 0 | 0 | 0 | 0 | 0 | 0 | 0 | |
| | 学 生 | 0 | 0 | 0 | 0 | 0 | 0 | 0 | 0 | 0 | 0 | 0 | 0 | 0 | |
| | 教 員 | 0 | 0 | 0 | 0 | 0 | 0 | 0 | 0 | 0 | 0 | 1 | 0 | 1 | |
| | そ の 他 | 0 | 0 | 0 | 0 | 0 | 0 | 0 | 0 | 0 | 0 | 0 | 0 | 0 | |

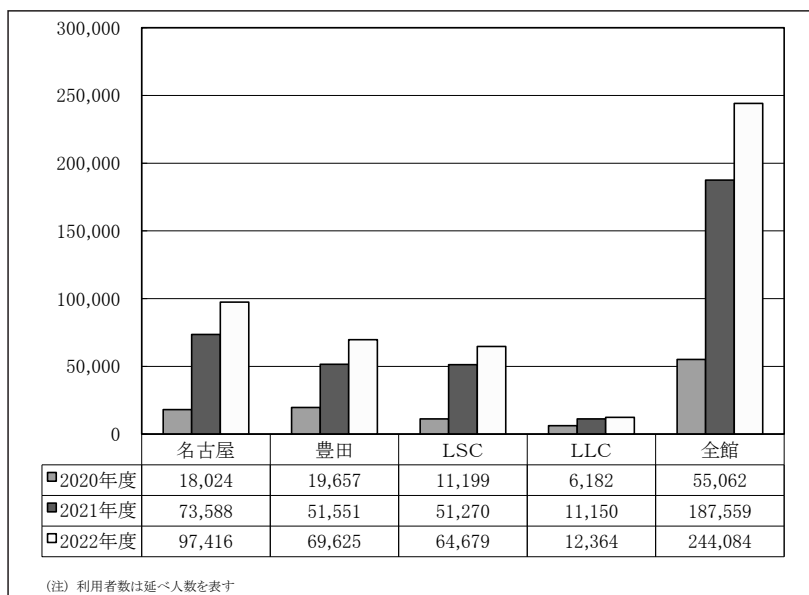
| | | 4月 | 5月 | 6月 | 7月 | 8月 | 9月 | 10月 | 11月 | 12月 | 1月 | 2月 | 3月 | 合計 | |
|---------------|---------|------|----|----|----|----|----|-----|-----|-----|----|----|----|-----|---|
| 参考調査 相互協力 | 依頼 | 所蔵調査 | 0 | 0 | 1 | 0 | 0 | 0 | 1 | 0 | 1 | 0 | 1 | 2 | 6 |
| | | 事項調査 | 0 | 0 | 0 | 0 | 0 | 0 | 0 | 0 | 0 | 0 | 0 | 0 | 0 |
| | | その他 | 0 | 0 | 2 | 0 | 0 | 0 | 0 | 0 | 0 | 0 | 0 | 0 | 2 |
| | | 合 計 | 0 | 0 | 3 | 0 | 0 | 0 | 1 | 0 | 1 | 0 | 1 | 2 | 8 |
| | 受付 | 所蔵調査 | 0 | 0 | 0 | 1 | 0 | 0 | 0 | 0 | 0 | 0 | 0 | 1 | 2 |
| | | 事項調査 | 0 | 0 | 0 | 0 | 0 | 0 | 0 | 0 | 0 | 0 | 0 | 0 | 0 |
| | | その他 | 0 | 0 | 0 | 0 | 0 | 1 | 0 | 0 | 0 | 0 | 0 | 0 | 1 |
| | | 合 計 | 0 | 0 | 0 | 1 | 0 | 1 | 0 | 0 | 0 | 0 | 0 | 1 | 3 |
| ゼミガイダンス | 件 数 | 5 | 7 | 3 | 0 | 0 | 0 | 7 | 0 | 0 | 0 | 0 | 0 | 22 | |
| 図書館ツアー | 件 数 | — | — | — | — | — | — | 0 | 0 | 0 | 0 | 0 | 0 | 0 | |
| | 人 数 | — | — | — | — | — | — | 0 | 0 | 0 | 0 | 0 | 0 | 0 | |
| 督 促 (ALBO) | 件 数 | 51 | 13 | 41 | 45 | 0 | 14 | 77 | 27 | 51 | 34 | 33 | 28 | 414 | |
| | 冊 数 | 108 | 25 | 78 | 89 | 0 | 53 | 184 | 48 | 115 | 70 | 71 | 64 | 905 | |
| | 架 電 件 数 | 21 | 11 | 20 | 38 | 0 | 1 | 39 | 21 | 31 | 24 | 45 | 50 | 301 | |
| | 郵 送 件 数 | 36 | 0 | 26 | 27 | 0 | 19 | 53 | 15 | 36 | 21 | 34 | 42 | 309 | |

※新型コロナウイルス感染症対策のため制限開館（4月～）

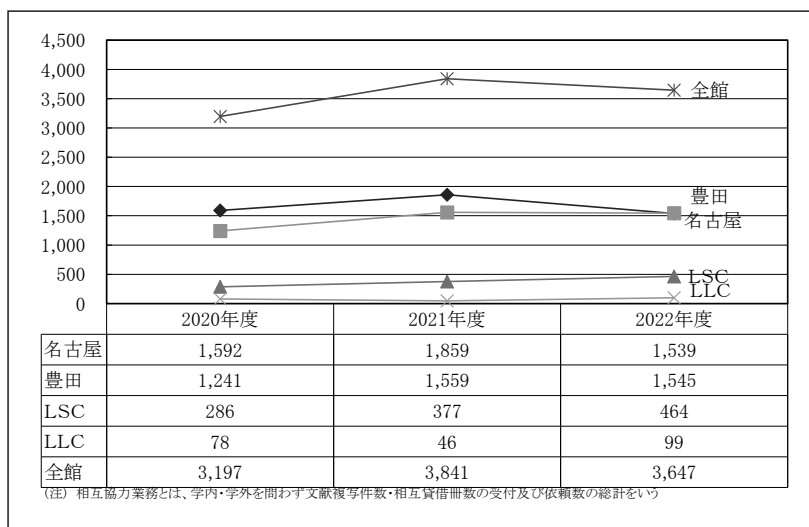
- ・開館時間：前年度に引き続き 5/31 までは開講期平日 9：00～20：00、土曜 9：00～12：30、6/1～は通常開館
- ・書庫利用：4/1～5/23 は教員・院生対応、5/24～は教員・院生・学部生対応
- ・利用証受付件数：一般学外者以外の対応
- ・利用証発行件数：一般学外者以外の対応
- ・利用証学外者有効者数（累計）：前年度に引き続き一般利用者のサービスは休止。2020 年 3 月以降新規登録なし。

※マイクログラフ利用時間の統計は不要と大学より報告を受けた（2021/5/13）

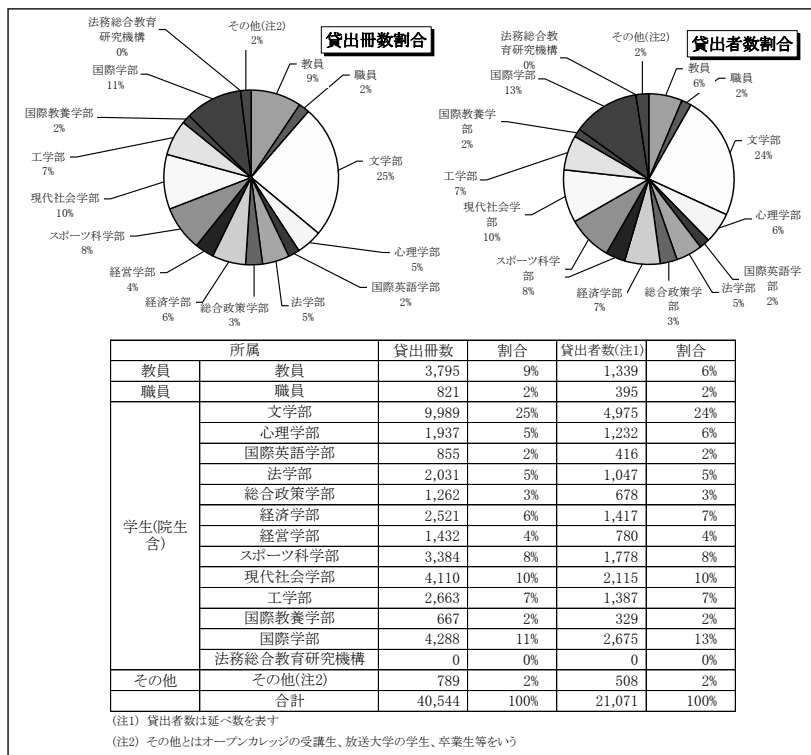
図表 1 図書館入館者数の年次推移



図表 2 相互協力業務量の年次推移



図表 3 2022 年度図書館利用状況（全館）



図表 4 貸出冊数・貸出者数の年次推移

