

2021 年度  
中京大学図書館年報

## 2021年度 蔵書の概要

2022年3月31日現在 (単位：冊数)

分類	0類	1類	2類	3類	4類	5類	6類	7類	8類	9類	合計
	総記	哲学	歴史	社会科学	自然科学	工学	産業	芸術体育	語学	文学	
名古屋	図書	41,011	20,187	36,892	112,791	16,256	13,493	13,885	15,518	62,680	343,835
	非図書	2,758	107	1,440	3,559	386	526	1,874	129	1,749	12,680
	逐次 刊行物	24,395	1,937	3,658	71,838	2,902	6,429	1,465	4,114	9,689	130,797
	図書	5,283	8,938	8,983	51,373	4,006	3,866	5,236	15,666	35,517	142,481
洋	非図書	183	30	407	2,491	60	258	4,218	303	611	8,760
	逐次 刊行物	5,341	6,784	3,787	91,191	11,240	2,898	603	4,743	6,325	134,857
名古屋合計											
豊田	図書	19,171	11,553	15,305	53,092	22,974	3,795	19,715	6,326	18,160	183,334
	非図書	177	37	110	915	178	136	1,653	36	22	3,442
	逐次 刊行物	5,136	726	962	14,770	6,468	3,722	965	563	790	41,467
	図書	2,374	3,816	1,399	9,259	4,985	7,011	316	4,826	3,294	3,905
洋	非図書	105	8	47	95	13	0	372	8	0	651
	逐次 刊行物	1,436	1,786	476	5,687	11,445	2,325	56	571	269	26,880
豊田合計											
全学合計											
107,370											
417,061											
80,913											
26,482											
5,268											
34,108											
62,418											
36,760											
10,798											
23,146											
296,959											
1,070,369											

※上記の数には消耗品扱いの資料を含む。  
※スウェーデン・デンマーク・フィンランド資料104件を除く。



		4月	5月	6月	7月	8月	9月	10月	11月	12月	1月	2月	3月	合計		
T L	開館日数	26	23	26	25	12	26	26	21	21	20	16	26	268		
	入館者数	5,744	3,594	6,424	6,975	1,129	3,463	6,380	4,940	4,456	4,222	1,851	2,373	51,551		
	日平均	221	156	247	279	94	133	245	235	212	211	116	91	192		
	帯出	教職員	人数	40	36	43	45	16	20	40	32	23	84	11	97	487
		冊数	117	99	115	151	34	93	103	71	61	26	29	285	1,184	
	学生	人数	348	204	382	466	55	157	360	357	375	889	76	246	3,915	
		冊数	689	466	717	932	145	365	665	690	763	392	162	534	6,520	
	その他	人数	27	22	42	35	13	28	0	3	1	0	1	6	178	
		冊数	58	42	76	64	34	1	0	6	10	0	1	14	306	
	合計	人数	415	262	467	546	84	205	400	392	399	973	88	349	4,580	
		冊数	864	607	908	1,147	213	459	768	767	834	418	192	833	8,010	
	マイクロ室利用	件数	0	0	0	0	0	0	0	0	0	0	0	0	0	
		時間(分)	-	-	-	-	-	-	-	-	-	-	-	-	0	
	学習室利用	件数	0	1	1	1	0	1	0	0	0	0	0	0	4	
		時間(分)	0	190	185	200	0	190	0	0	0	0	0	0	765	
合 計	開館日数	26	23	26	30	12	26	26	21	21	22	17	26	276		
	入館者数	17,797	18,297	24,520	26,966	4,119	10,934	23,766	19,232	17,616	14,436	4,508	5,368	187,559		
	日平均	685	796	943	899	343	421	914	916	839	656	265	206	680		
	帯出	教職員	人数	171	172	201	191	76	171	207	161	127	215	106	177	1,975
		冊数	473	453	537	555	194	422	539	483	358	476	304	502	5,296	
	学生	人数	1,058	1,413	1,829	2,179	290	768	1,870	1,879	1,771	1,895	271	423	15,646	
		冊数	2,042	2,702	3,359	4,067	708	1,612	3,588	3,563	3,398	2,348	570	908	28,865	
	その他	人数	33	22	45	39	15	34	4	7	2	0	2	12	215	
		冊数	69	42	82	75	37	12	5	24	11	0	4	28	389	
	合計	人数	1,262	1,607	2,075	2,409	381	973	2,081	2,047	1,900	2,110	379	612	17,836	
		冊数	2,584	3,197	3,978	4,697	939	2,046	4,132	4,070	3,767	2,824	878	1,438	34,550	
	マイクロ室利用	件数	0	0	0	0	0	1	0	1	0	0	4	3	9	
		時間(分)	0	0	0	0	0	0	0	0	0	0	0	0	0	
	学習室利用	件数	1	1	1	1	0	1	0	0	0	0	0	0	5	
		時間(分)	80	190	185	200	0	190	0	0	0	0	0	0	845	

※「- (ハイフン)」は集計対象外

## 2021年度 図書館利用状況

### 名古屋図書館 (NL)

		4月	5月	6月	7月	8月	9月	10月	11月	12月	1月	2月	3月	合計
開館日数		26	23	26	24	12	26	24	20	21	20	17	20	259
入館者数		7,123	8,403	9,984	11,049	1,687	4,184	9,416	7,164	6,540	5,344	1,291	1,403	73,588
17時以降入館者数		358	540	667	766	24	180	734	535	493	354	0	0	4,651
20時以降入館者数		0	0	0	0	0	0	0	0	0	0	0	0	0
土曜日12時以降入館者数		90	0	0	0	0	0	0	0	0	0	0	0	90
マイクロ室利用	件数	0	0	0	0	0	1	0	1	0	0	4	3	9
	時間(分)	0	0	—	—	—	—	—	—	—	—	—	—	0
学習室利用	コピー枚数	0	0	0	0	0	0	0	4	0	0	225	325	554
	件数	1	0	0	0	0	0	0	0	0	0	0	0	1
書庫利用	時間(分)	80	0	0	0	0	0	0	0	0	0	0	0	80
	入庫	学生	46	10	9	0	0	1	0	0	0	0	0	66
	院生	0	0	3	9	2	4	6	7	6	3	0	0	40
	教員	32	22	26	8	12	23	19	10	4	17	16	11	200
	その他	0	0	0	0	0	0	0	0	0	0	0	0	0
	出納件数	218	388	448	415	159	300	585	616	452	401	206	115	4,303
見学者数	件数	2	1	0	1	1	1	1	1	1	0	0	2	11
	人数	14	1	0	2	1	2	1	2	2	0	0	2	27
手動入館者	人数	220	40	36	28	18	35	61	40	32	12	38	26	586
利用証	受付枚数	26	7	5	9	5	6	5	2	3	1	2	20	91
	発行枚数	4	2	1	4	4	3	1	2	1	1	0	3	26
	学外発行枚数(黒刷)	196	197	197	199	203	204	205	205	205	205	205	215	—
BDS 警報回数	図書	7	9	14	17	2	2	10	7	4	5	1	4	82
	その他	8	8	7	16	4	8	12	10	7	6	0	1	87
	合計	15	17	21	33	6	10	22	17	11	11	1	5	169
学内相互貸借	貸出	人数	7	10	14	10	3	5	10	8	3	2	4	84
	冊数	8	10	16	13	4	7	14	8	3	2	11	11	107
	借受	人数	29	46	51	63	10	21	60	38	38	28	21	417
	冊数	38	74	85	89	11	29	92	64	58	45	31	25	641
レファレンス業務	所在調査	4	16	13	28	4	8	18	17	14	13	2	0	137
	事項調査	1	2	2	1	0	4	4	2	3	0	0	0	19
	利用指導	26	31	44	52	9	19	49	39	44	42	10	6	371
	その他	15	12	16	13	1	1	10	13	9	9	2	2	103
	合計	46	61	75	94	14	32	81	71	70	64	14	8	630
	学生	43	55	61	87	12	26	77	65	64	60	11	4	565
	教職員	3	6	9	6	2	6	4	6	6	3	2	3	56
	その他	0	0	5	1	0	0	0	0	0	1	1	1	9
	合計	46	61	75	94	14	32	81	71	70	64	14	8	630
紹介状持参者数 (他機関来館者数)	学生	0	0	0	0	0	0	0	0	0	0	0	0	0
	教職員	0	0	0	0	0	0	0	0	0	0	0	0	0
	その他	0	0	0	0	0	0	0	0	0	0	0	0	0
	合計	0	0	0	0	0	0	0	0	0	0	0	0	0
紹介状発行数	学生	0	0	0	0	0	0	0	0	0	0	0	0	0
	教職員	0	0	0	0	0	0	0	0	0	0	1	1	2
	その他	0	0	0	0	0	0	0	0	0	0	0	0	0
	合計	0	0	0	0	0	0	0	0	0	0	1	1	2

		4月	5月	6月	7月	8月	9月	10月	11月	12月	1月	2月	3月	合計	
参考調査 相互協力	依頼	所蔵調査	0	0	0	0	0	0	0	0	0	0	0	0	
		事項調査	0	1	0	4	0	5	1	3	1	1	0	1	17
		その他	0	0	0	0	0	0	0	0	1	1	2	1	5
	合計	0	1	0	4	0	5	1	3	2	2	2	2	22	
	受付	所蔵調査	1	0	0	1	0	0	0	1	0	0	0	0	3
		事項調査	0	0	0	0	0	0	0	1	1	0	1	0	3
その他		1	1	0	0	1	0	0	0	0	0	0	0	3	
合計	2	1	0	1	1	0	0	2	1	0	1	0	9		
ゼミガイダンス	件数	23	22	8	0	0	0	10	1	0	0	0	0	64	
図書館オリエン テーション	件数	0	0	0	0	0	0	0	0	0	0	0	0	0	
	人数	0	0	0	0	0	0	0	0	0	0	0	0	0	
製本申込	件数	0	0	0	0	0	0	0	0	0	0	0	0	0	
	冊数	0	0	0	0	0	0	0	0	0	0	0	0	0	
督 促 (ALBO)	件数	76	31	53	69	0	0	91	64	94	56	65	38	637	
	冊数	206	92	134	131	0	0	213	146	233	118	150	81	1,504	
	架電件数	16	5	26	5	0	0	26	7	19	3	26	1	134	
	郵送件数	68	19	34	38	0	14	69	50	47	29	50	60	478	

※新型コロナウイルス感染症対策のため制限開館（4月～）

- ・開館時間：開講期平日 9：00～20：00、土曜 9：00～12：30
- ・学習室利用：個人閲覧席として開放 ※ 4/17 文学部見学対応のため使用
- ・書庫利用：4/1～6/19 は原則教員のみ対応、6/21～は教員・院生対応
- ・利用証受付件数：一般学外者以外の対応
- ・利用証発行件数：一般学外者以外の対応
- ・利用証学外者有効者数（累計）：前年度に引き続き一般利用者のサービスは休止。2020年3月以降新規登録なし。

※ 6月以降マイクロ室利用時間の統計は不要と大学より報告を受けた（2021/5/13）

※ 3/4 入退館ゲート PCの不具合が判明、3/9 業者により対策ソフトインストール済。これまでの入退館者数に補正がかかったため今年度分再抽出済（2022/3/11）



		4月	5月	6月	7月	8月	9月	10月	11月	12月	1月	2月	3月	合計
参考調査 相互協力	依頼	所蔵調査	—	—	—	—	—	—	—	—	—	—	—	—
		事項調査	—	—	—	—	—	—	—	—	—	—	—	—
		その他	—	—	—	—	—	—	—	—	—	—	—	—
	合計	—	—	—	—	—	—	—	—	—	—	—	—	
	受付	所蔵調査	—	—	—	—	—	—	—	—	—	—	—	—
		事項調査	—	—	—	—	—	—	—	—	—	—	—	—
その他		—	—	—	—	—	—	—	—	—	—	—	—	
合計	—	—	—	—	—	—	—	—	—	—	—	—		
ゼミガイダンス	件数	—	—	—	—	—	—	—	—	—	—	—	—	
図書館ツアー	件数	—	—	—	—	—	—	—	—	—	—	—	—	
	人数	—	—	—	—	—	—	—	—	—	—	—	—	
製本申込	件数	—	—	—	—	—	—	—	—	—	—	—	—	
	冊数	—	—	—	—	—	—	—	—	—	—	—	—	
督促 (ALBO)	件数	—	—	—	—	—	—	—	—	—	—	—	—	
	冊数	—	—	—	—	—	—	—	—	—	—	—	—	
	架電件数	24	3	20	90	0	0	47	45	40	24	34	21	348
	郵送件数	—	—	—	—	—	—	—	—	—	—	—	—	

※「－（ハイフン）」は集計対象外

※新型コロナウイルス感染症対策のため制限開館（4月～）

- ・利用証受付件数：一般学外者以外の対応
- ・利用証発行件数：一般学外者以外の対応
- ・利用証学外者有効者数（累計）：前年度に引続き一般利用者のサービスは休止。2020年3月以降新規登録なし。





		4月	5月	6月	7月	8月	9月	10月	11月	12月	1月	2月	3月	合計
参考調査 相互協力	依頼	所蔵調査	—	—	—	—	—	—	—	—	—	—	—	—
		事項調査	—	—	—	—	—	—	—	—	—	—	—	—
		その他	—	—	—	—	—	—	—	—	—	—	—	—
	合計	—	—	—	—	—	—	—	—	—	—	—	—	
	受付	所蔵調査	—	—	—	—	—	—	—	—	—	—	—	—
		事項調査	—	—	—	—	—	—	—	—	—	—	—	—
その他		—	—	—	—	—	—	—	—	—	—	—	—	
合計	—	—	—	—	—	—	—	—	—	—	—	—		
ゼミガイダンス	件数	4	3	1	0	0	0	1	0	0	0	0	0	9
図書館ツアー	件数	—	—	—	—	—	—	—	—	—	—	—	—	—
	人数	—	—	—	—	—	—	—	—	—	—	—	—	—
製本申込	件数	—	—	—	—	—	—	—	—	—	—	—	—	—
	冊数	—	—	—	—	—	—	—	—	—	—	—	—	—
督促 (ALBO)	件数	—	—	—	—	—	—	—	—	—	—	—	—	—
	冊数	—	—	—	—	—	—	—	—	—	—	—	—	—
	架電件数	7	7	21	0	0	0	16	10	4	1	7	6	79
	郵送件数	—	—	—	—	—	—	—	—	—	—	—	—	—

※「—（ハイフン）」は集計対象外

※新型コロナウイルス感染症対策のため制限開館（4月～）

- ・学習室利用：個人閲覧席として開放
- ・書庫利用：4/1～6/19は原則教員のみ対応、6/21～は教員・院生対応
- ・利用証受付件数：一般学外者以外の対応
- ・利用証発行件数：一般学外者以外の対応
- ・利用証学外者有効者数（累計）：前年度に引き続き一般利用者のサービスは休止。2020年3月以降新規登録なし。



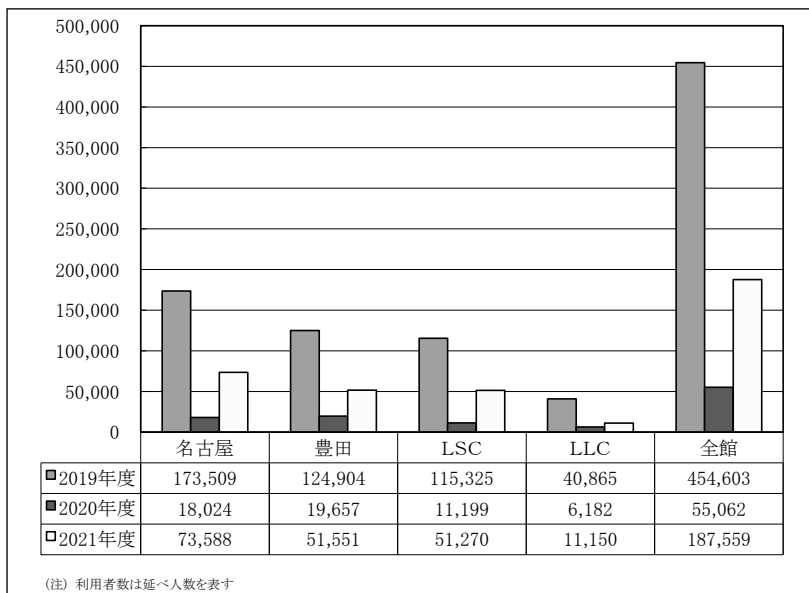
		4月	5月	6月	7月	8月	9月	10月	11月	12月	1月	2月	3月	合計	
参考調査 相互協力	依頼	所蔵調査	0	0	0	0	4	6	0	1	0	1	2	0	14
		事項調査	0	1	1	2	1	3	0	0	0	0	0	0	8
		その他	0	0	0	0	0	0	0	0	0	0	0	0	0
		合計	0	1	1	2	5	9	0	1	0	1	2	0	22
	受付	所蔵調査	0	0	0	0	0	0	0	0	0	0	0	0	0
		事項調査	0	0	0	0	0	0	0	1	0	0	0	0	1
その他		0	0	0	0	0	0	0	0	0	0	0	0	0	
	合計	0	0	0	0	0	0	0	1	0	0	0	0	1	
ゼミガイダンス	件数	7	6	7	0	0	2	8	2	1	0	0	0	33	
図書館ツアー	件数	0	0	0	0	0	0	0	0	0	0	0	0	1	
	人数	0	0	0	0	0	0	0	0	0	0	0	0	21	
製本申込	件数	0	0	0	0	0	0	0	0	0	0	0	0	0	
	冊数	0	0	0	0	0	0	0	0	0	0	0	0	0	
督促 (ALBO)	件数	45	21	36	31	0	8	51	32	36	32	44	21	357	
	冊数	128	50	89	87	0	38	112	68	95	64	86	41	858	
	架電件数	16	0	31	25	0	0	31	19	26	29	36	41	254	
	郵送件数	27	16	22	14	0	9	35	24	25	23	41	41	277	

※新型コロナウイルス感染症対策のため制限開館（4月～）

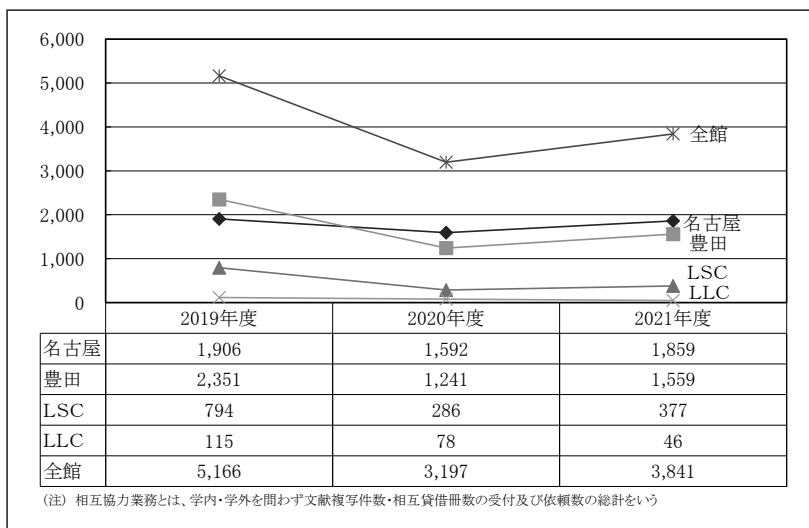
- ・開館時間：開講期平日 9：00～20：00、土曜 9：00～12：30
- ・書庫利用：4/1～6/19 は原則教員のみ対応、6/21～は教員・院生対応
- ・利用証受付件数：一般学外者以外の対応
- ・利用証発行件数：一般学外者以外の対応
- ・利用証学外者有効者数（累計）：前年度に引き続き一般利用者のサービスは休止。2020年3月以降新規登録なし。

※6月以降マイク室利用時間の統計は不要と大学より報告を受けた。（2021/5/13）

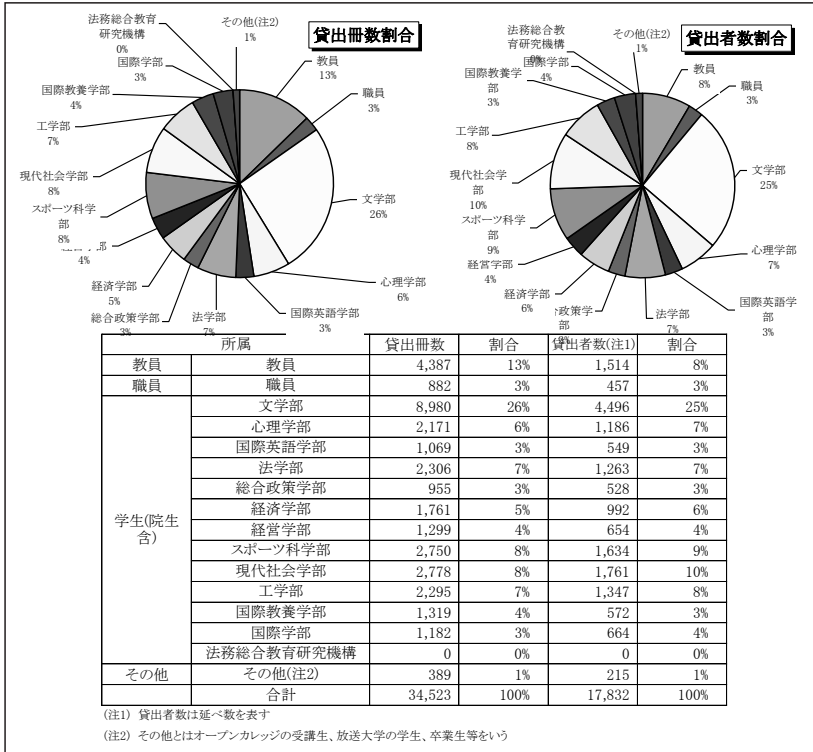
図表 1 図書館入館者数の年次推移



図表 2 相互協力業務量の年次推移



図表3 2021年度図書館利用状況(全館)



図表4 貸出冊数・貸出者数の年次推移

