

2020 年度
中京大学図書館年報

2020年度 蔵書の概要

2021年3月31日現在 (単位:冊数)

分類	0類	1類	2類	3類	4類	5類	6類	7類	8類	9類	合計
	総記	哲学	歴史	社会科学	自然科学	工学	産業	芸術体育	語学	文学	
名古屋	図書	19,997	36,361	112,201	16,052	10,927	13,483	13,647	15,359	62,331	341,051
	非図書	2,773	107	1,439	3,572	386	512	1,862	114	1,761	12,678
	逐次 刊行物	24,185	1,889	3,627	71,028	2,847	4,312	1,457	4,082	9,602	129,414
	図書	5,248	8,926	8,936	51,274	3,989	3,856	5,233	15,647	35,506	142,208
洋	非図書	167	30	331	2,282	60	226	4,218	316	538	8,367
	逐次 刊行物	5,340	6,769	3,785	91,017	11,237	1,943	598	4,727	6,299	134,613
名古屋合計											
豊田	図書	19,026	11,518	15,277	52,883	22,865	13,199	19,624	6,308	18,070	182,555
	非図書	177	37	110	911	178	136	1,646	36	22	3,431
	逐次 刊行物	5,106	708	954	14,648	6,408	3,673	7,265	563	770	41,046
	図書	2,347	3,793	1,373	9,245	4,973	7,010	316	4,762	2,928	3,864
洋	非図書	105	8	47	95	13	0	372	8	0	651
	逐次 刊行物	1,421	1,775	475	5,660	11,406	2,323	2,813	570	267	26,766
豊田合計											
全学合計											
106,588											
72,715											
83,442											
45,843											
26,386											
5,244											
36,482											
10,413											
22,993											
295,060											
1,063,391											
139,030											
61,857											
50,658											
13,981											
47,775											
33,981											
2,323											
56											
8											
3											
0											
3											
316											
7,010											
3,673											
951											
563											
770											
41,046											
3,864											
40,611											
2,928											
4,762											
316											
1,457											
4,082											
9,602											
129,414											
35,506											
142,208											
1,761											
12,678											
62,331											
341,051											

※上記の数には消耗品扱いの資料を含む。

※スウェーデン資料104件を除く。

		4月	5月	6月	7月	8月	9月	10月	11月	12月	1月	2月	3月	合計		
T	開館日数	0	9	22	21	10	23	25	24	20	21	16	26	217		
	入館者数	0	190	864	1,031	435	1,773	3,605	3,141	2,765	2,799	1,080	1,974	19,657		
	日平均	0	21	39	49	44	77	144	131	138	133	68	76	91		
	帯出	教職員	人数	4	7	12	22	8	23	34	22	28	37	18	23	238
		冊数	21	31	31	61	30	93	108	66	86	159	47	74	807	
	学生	人数	0	15	84	98	42	104	312	293	323	366	95	118	1,850	
		冊数	0	39	232	260	115	302	681	668	763	772	226	275	4,333	
	その他	人数	5	0	0	0	0	1	1	0	1	0	0	0	8	
		冊数	17	0	0	0	0	2	2	0	2	0	0	0	23	
	合計	人数	9	22	96	120	50	128	347	315	352	403	113	141	2,096	
		冊数	38	70	263	321	145	397	791	734	851	931	273	349	5,163	
	マイクロ室利用	件数	0	0	0	0	0	0	0	0	0	0	0	0	0	
		時間(分)	0	0	0	0	0	0	0	0	0	0	0	0	0	
	学習室利用	件数	0	0	0	0	0	0	5	3	3	2	0	0	13	
時間(分)		0	0	0	0	0	0	450	270	270	250	0	0	1,240		
L	開館日数	0	9	22	21	10	23	25	24	20	23	16	26	219		
	入館者数	0	255	2,063	2,213	1,077	4,183	12,288	8,216	8,848	8,640	3,066	4,213	55,062		
	日平均	0	28	94	105	108	182	492	342	442	376	192	162	251		
	帯出	教職員	人数	43	53	90	98	70	120	171	115	137	152	86	188	1,323
		冊数	109	132	232	263	207	341	476	332	375	490	221	568	3,746	
	学生	人数	0	50	407	483	174	521	1,665	1,057	1,397	1,185	249	443	7,631	
		冊数	0	201	1,147	1,367	536	1,284	3,444	2,385	3,147	2,553	685	1,068	17,817	
	その他	人数	8	5	7	25	2	5	8	3	2	1	4	0	70	
		冊数	24	17	17	57	6	14	18	9	4	7	7	0	180	
	合計	人数	51	108	504	606	246	646	1,844	1,175	1,536	1,338	339	631	9,024	
		冊数	133	350	1,396	1,687	749	1,639	3,938	2,726	3,526	3,050	913	1,636	21,743	
	マイクロ室利用	件数	0	0	0	0	0	0	0	0	0	1	1	0	2	
		時間(分)	0	0	0	0	0	0	0	0	0	30	45	0	75	
	学習室利用	件数	0	0	0	0	0	0	5	3	5	4	0	0	17	
時間(分)		0	0	0	0	0	0	450	270	475	450	0	0	1,645		

※「- (ハイフン)」は集計対象外

2020年度 図書館利用状況

名古屋図書館 (NL)

		4月	5月	6月	7月	8月	9月	10月	11月	12月	1月	2月	3月	合計	
開館日数		0	0	22	21	10	23	24	12	20	20	15	20	187	
入館者数		0	0	481	494	222	1,193	4,634	2,522	3,356	3,316	869	937	18,024	
17時以降入館者数		0	0	0	0	0	47	200	112	143	146	0	0	648	
20時以降入館者数		0	0	0	0	0	0	0	0	0	0	0	0	0	
土曜日12時以降入館者数※		0	0	0	0	0	0	0	0	0	0	0	0	0	
マイクロ室利用	件数	0	0	0	0	0	0	0	0	0	1	1	0	2	
	時間(分)	0	0	0	0	0	0	0	0	0	30	45	0	75	
	コピー枚数	0	0	0	0	0	0	0	0	0	26	0	0	26	
学習室利用	件数	0	0	0	0	0	0	0	0	2	2	0	0	4	
	時間(分)	0	0	0	0	0	0	0	0	205	200	0	0	405	
書庫利用	入庫	学生	0	0	0	0	0	0	0	0	7	0	0	7	
		院生	0	0	0	0	0	0	0	0	0	0	0	0	
		教員	4	1	4	3	6	10	12	12	10	9	4	13	88
		その他	0	0	0	0	0	0	0	0	0	0	0	0	0
	出納件数	9	18	325	289	140	293	723	426	607	385	89	180	3,484	
見学者数	件数	0	0	0	0	0	0	1	0	2	0	0	0	3	
	人数	0	0	0	0	0	0	3	0	3	0	0	0	6	
手動入館者	人数	0	0	38	19	26	66	34	15	21	41	47	85	392	
利用証	受付件数	8	0	5	4	7	18	7	1	2	4	1	14	71	
	発行枚数	1	0	1	0	5	4	1	1	0	1	0	3	17	
	学外者 有効者数 (累積)	1,688	1,688	1,688	1,688	1,690	303	303	303	303	303	303	307	—	
BDS 警報回数	図書	0	1	2	4	0	3	7	2	6	1	1	0	27	
	その他	0	0	1	1	0	2	7	5	8	7	1	0	32	
	合計	0	1	3	5	0	5	14	7	14	8	2	0	59	
学内相互貸借	貸出	人数	1	6	9	6	1	7	8	9	8	10	5	9	79
		冊数	1	14	16	7	1	9	26	18	10	13	9	11	135
	借受	人数	4	2	15	22	9	19	39	30	28	24	7	20	219
		冊数	4	2	22	41	14	34	63	40	38	31	7	44	340
レファレンス業務	所在調査	0	0	0	1	2	5	26	17	22	17	2	2	94	
	事項調査	0	0	1	0	0	1	2	1	2	0	0	1	8	
	利用指導	0	0	3	10	6	19	70	26	17	27	2	3	183	
	その他	0	0	0	0	3	6	8	9	3	2	3	0	34	
	合計	0	0	4	11	11	31	106	53	44	46	7	6	319	
	学生	0	0	4	10	7	24	96	50	38	39	7	3	278	
	教職員	0	0	0	1	4	7	9	3	6	7	0	3	40	
	その他	0	0	0	0	0	1	0	0	0	0	0	0	1	
合計	0	0	4	11	11	31	106	53	44	46	7	6	319		
紹介状持参者数 (他機関来館者数)	学生	0	0	0	0	0	0	0	0	0	0	0	0	0	
	教職員	0	0	0	0	0	0	0	0	0	0	0	0	0	
	その他	0	0	0	0	0	0	0	0	0	0	0	0	0	
	合計	0	0	0	0	0	0	0	0	0	0	0	0	0	
紹介状発行数	学生	0	0	0	0	0	0	0	0	0	0	0	0	0	
	教職員	0	0	0	0	0	0	0	0	0	1	0	0	1	
	その他	0	0	0	0	0	0	0	0	0	0	0	0	0	
	合計	0	0	0	0	0	0	0	0	0	1	0	0	1	

		4月	5月	6月	7月	8月	9月	10月	11月	12月	1月	2月	3月	合計	
参考調査・ 相互協力	依頼	所蔵調査	0	0	0	0	0	0	0	0	1	0	0	1	
		事項調査	1	0	0	0	0	2	1	6	2	0	0	0	12
		その他	0	0	0	0	2	0	1	0	0	0	0	1	4
		合計	1	0	0	0	2	2	6	2	6	2	1	0	17
	受付	所蔵調査	0	0	0	1	0	0	0	0	0	0	0	0	1
		事項調査	0	0	0	1	0	1	1	1	1	2	1	0	8
その他		0	0	0	0	0	0	0	0	1	1	0	0	2	
	合計	0	0	0	2	0	1	1	1	2	3	1	0	11	
ゼミガイダンス	件数	0	0	0	0	0	0	0	0	0	0	0	0	0	
図書館オリエン テーション	件数	0	0	0	0	0	0	0	0	0	0	0	0	0	
	人数	0	0	0	0	0	0	0	0	0	0	0	0	0	
製本申込	件数	0	0	0	0	0	0	0	0	0	1	0	0	1	
	冊数	0	0	0	0	0	0	0	0	0	30	0	0	30	
督 促 (ALBO)	件数	0	0	0	62	0	0	126	80	71	58	48	40	485	
	冊数	0	0	0	191	0	0	315	201	214	123	104	106	1,254	
	架電件数	0	0	0	28	0	0	33	0	21	21	9	5	117	
	郵送件数	0	0	0	51	0	32	86	59	55	31	41	52	407	

※前年度3月に引続き新型コロナウイルス対策のため4・5月は臨時休館、6月より制限開館開始

※11/4～11/14 名古屋キャンパスへの学生の入構禁止措置（大学構内での感染拡大防止のため）に伴う臨時休館

- ・学習室利用：12～2月は授業利用
- ・書庫利用：4～2月は教員の特別対応
- ・出納件数：4・5月は教員の特別対応（閉架・自動書庫）、5月は事前申込資料の取置きサービス対応分含む
- ・利用証受付件数：4・5月はCPスタッフの新規登録および更新、6月以降は一般学外者以外の対応再開
- ・利用証発行件数：4・5月は新規CPスタッフの発行、旧カードからの交換、6月以降は一般学外者以外の対応再開
- ・利用証学外者有効者数（累計）：4～8月は臨時休館に伴う利用証有効期限延長者含む
- ・参考調査：4・5月は教員からの依頼
- ・督促：4～6・8・11月は実施せず
- ・ゼミガイダンス：今年度は見送り

		4月	5月	6月	7月	8月	9月	10月	11月	12月	1月	2月	3月	合計
参考調査・ 相互協力	依頼	所蔵調査	—	—	—	—	—	—	—	—	—	—	—	—
		事項調査	—	—	—	—	—	—	—	—	—	—	—	—
		その他	—	—	—	—	—	—	—	—	—	—	—	—
		合計	—	—	—	—	—	—	—	—	—	—	—	—
	受付	所蔵調査	—	—	—	—	—	—	—	—	—	—	—	—
		事項調査	—	—	—	—	—	—	—	—	—	—	—	—
その他		—	—	—	—	—	—	—	—	—	—	—	—	
	合計	—	—	—	—	—	—	—	—	—	—	—	—	
ゼミガイダンス	件数	—	—	—	—	—	—	—	—	—	—	—	—	
図書館ツアー	件数	—	—	—	—	—	—	—	—	—	—	—	—	
	人数	—	—	—	—	—	—	—	—	—	—	—	—	
製本申込	件数	—	—	—	—	—	—	—	—	—	—	—	—	
	冊数	—	—	—	—	—	—	—	—	—	—	—	—	
督促 (ALBO)	件数	—	—	—	—	—	—	—	—	—	—	—	—	
	冊数	—	—	—	—	—	—	—	—	—	—	—	—	
	架電件数	0	0	0	51	0	0	53	0	64	26	31	23	248
	郵送件数	—	—	—	—	—	—	—	—	—	—	—	—	

※「—（ハイフン）」は集計対象外

※前年度3月に引き続き新型コロナウイルス対策のため4・5月は臨時休館、6月より制限開館開始

※11/4～11/14 名古屋キャンパスへの学生の入構禁止措置（大学構内での感染拡大防止のため）に伴う臨時休館

・入館者数：5/19～5/31は事前申込資料の貸出サービス対応のため学生・院生の来館あり

・利用証学外者有効者数（累計）：4～8月は臨時休館に伴う利用証有効期限延長者含む

・督促：4～6・8・11月は実施せず

		4月	5月	6月	7月	8月	9月	10月	11月	12月	1月	2月	3月	合計
参考調査・ 相互協力	依頼	所蔵調査	—	—	—	—	—	—	—	—	—	—	—	—
		事項調査	—	—	—	—	—	—	—	—	—	—	—	—
		その他	—	—	—	—	—	—	—	—	—	—	—	—
		合計	—	—	—	—	—	—	—	—	—	—	—	—
	受付	所蔵調査	—	—	—	—	—	—	—	—	—	—	—	—
		事項調査	—	—	—	—	—	—	—	—	—	—	—	—
その他		—	—	—	—	—	—	—	—	—	—	—	—	
	合計	—	—	—	—	—	—	—	—	—	—	—	—	
ゼミガイダンス	件数	0	0	0	0	0	0	0	0	0	0	0	0	
図書館ツアー	件数	—	—	—	—	—	—	—	—	—	—	—	—	
	人数	—	—	—	—	—	—	—	—	—	—	—	—	
製本申込	件数	—	—	—	—	—	—	—	—	—	—	—	—	
	冊数	—	—	—	—	—	—	—	—	—	—	—	—	
督促 (ALBO)	件数	—	—	—	—	—	—	—	—	—	—	—	—	
	冊数	—	—	—	—	—	—	—	—	—	—	—	—	
	架電件数	0	0	0	0	4	0	24	0	10	0	3	3	44
	郵送件数	—	—	—	—	—	—	—	—	—	—	—	—	

※前年度3月に引続き新型コロナウイルス対策のため4・5月は臨時休館、6月より制限開館開始—

※11/4～11/14 名古屋キャンパスへの学生の入構禁止措置（大学構内での感染拡大防止のため）に伴う臨時休館

- ・書庫利用：4～2月は教員の特別対応
- ・書庫利用：6月～の学生・院生は開架内カード式コピー機利用のための入庫
- ・出納件数：4・5月は教員の特別対応（閉架・自動書庫）、5月は事前申込資料の取置きサービス対応分含む
- ・利用証受付件数：4・5月はCPスタッフの新規登録および更新、6月は一般学外者以外の対応再開
- ・利用証発行件数：4・5月は新規CPスタッフの発行、旧カードからの交換、6月は一般学外者以外の対応再開
- ・利用証学外者有効者数（累計）：4～8月は臨時休館に伴う利用証有効期限延長者含む
- ・督促：4～6・8・11月は実施せず
- ・ゼミガイダンス：今年度は見送り

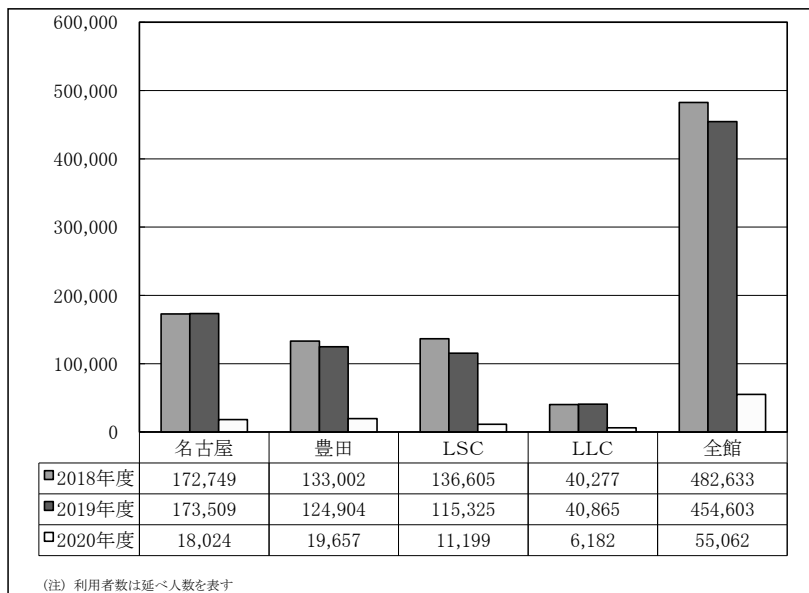
		4月	5月	6月	7月	8月	9月	10月	11月	12月	1月	2月	3月	合計	
参考調査・ 相互協力	依頼	所蔵調査	0	1	4	0	0	0	0	0	0	0	0	5	
		事項調査	0	0	0	1	0	1	1	0	1	0	3	7	
		その他	0	0	0	0	0	0	0	0	0	0	0	0	
		合計	0	1	4	1	0	1	1	0	1	0	3	12	
	受付	所蔵調査	0	0	0	0	0	0	0	0	0	1	0	1	2
		事項調査	0	0	0	0	1	0	2	0	0	1	0	0	4
その他		0	0	0	0	0	0	0	0	0	0	0	0	0	
	合計	0	0	0	0	1	0	2	0	0	2	0	1	6	
ゼミガイダンス	件数	0	0	0	0	0	0	0	0	0	0	0	0	0	
図書館ツアー	件数	0	0	0	0	0	0	1	0	0	0	0	0	1	
	人数	0	0	0	0	0	0	21	0	0	0	0	0	21	
製本申込	件数	0	0	0	0	0	0	0	0	0	0	1	0	1	
	冊数	0	0	0	0	0	0	0	0	0	0	1	0	1	
督促 (ALBO)	件数	0	0	0	38	0	0	98	45	45	28	31	19	304	
	冊数	0	0	0	98	0	0	253	131	107	51	91	37	768	
	架電件数	0	0	0	41	0	0	79	48	52	26	28	28	302	
	郵送件数	0	0	0	36	0	8	70	34	29	16	21	29	243	

※「ー（ハイフン）」は集計対象外

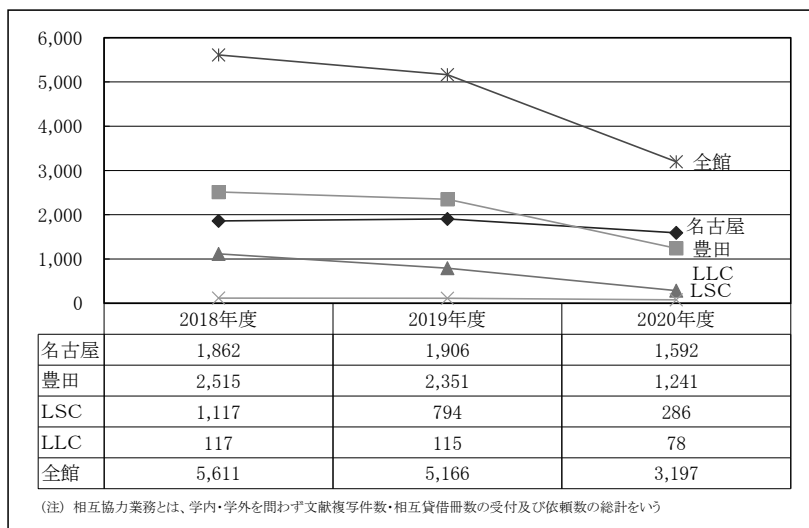
※前年度3月に引き続き新型コロナウイルス対策のため4・5月は臨時休館、6月より制限開館開始

- ・入館者数：5/19～5/31は事前申込資料の貸出サービス対応のため学生・院生の来館あり
- ・学習室利用：10～2月は授業利用
- ・書庫利用：4～2月は教員の特別対応
- ・出納件数：4・5月は教員の特別対応（閉架・自動書庫）
- ・利用証受付件数：4・5月はCPスタッフの新規登録および更新、6月は一般学外者以外の対応再開
- ・利用証発行件数：4・5月は新規CPスタッフの発行、旧カードからの交換、6月は一般学外者以外の対応再開
- ・利用証学外者有効者数（累計）：4～8月は臨時休館に伴う利用証有効期限延長者含む
- ・督促：4～6・8月は実施せず
- ・ゼミガイダンス：今年度は見送り

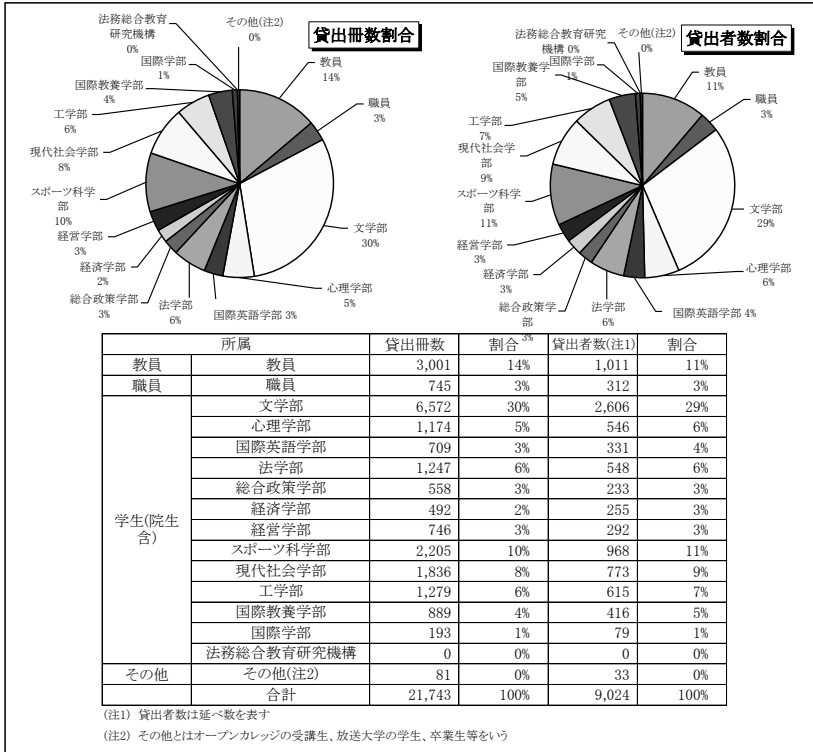
図表 1 図書館入館者数の年次推移



図表 2 相互協力業務量の年次推移



図表3 2020年度図書館利用状況(全館)



図表4 貸出冊数・貸出者数の年次推移

