

2018 年度  
中京大学図書館年報

## 2018年度 蔵書の概要

2019年3月31日現在 (単位：冊数)

分類	0類	1類	2類	3類	4類	5類	6類	7類	8類	9類	合計
	総記	哲学	歴史	社会科学	自然科学	工学	産業	芸術体育	語学	文学	
名古屋	図書	39,909	19,823	35,601	110,908	15,652	10,740	13,356	15,019	61,687	336,090
	非図書	2,757	107	1,449	3,524	381	152	1,847	106	1,761	12,587
	逐次 刊行物	23,754	1,816	3,551	69,493	2,757	4,245	6,303	1,431	3,990	126,730
	図書	4,919	8,881	8,932	50,981	3,973	3,834	5,232	3,552	15,592	35,487
洋	非図書	167	30	261	2,206	60	197	4,219	310	523	8,199
	逐次 刊行物	5,337	6,678	3,768	90,318	11,219	1,922	2,887	4,695	6,246	133,652
名古屋合計											
豊田	図書	76,843	37,335	53,562	327,430	34,042	21,090	24,987	39,712	115,094	758,641
	非図書	18,447	11,399	15,343	52,318	22,598	13,085	19,391	6,255	17,828	180,424
	逐次 刊行物	173	37	113	893	180	181	136	1,621	39	3,396
	図書	5,211	666	936	14,393	6,278	3,558	922	7,081	555	730
豊田	図書	2,378	3,776	1,369	9,236	4,944	7,010	4,754	2,912	3,863	40,558
	非図書	105	8	47	98	13	5	0	372	8	656
豊田合計	逐次 刊行物	1,390	1,740	471	5,580	11,314	2,319	56	2,783	267	26,480
	図書	27,704	17,626	18,279	82,518	45,327	26,168	5,180	36,002	10,329	221,711
全学合計											
	104,547	54,961	71,841	409,948	79,369	47,258	33,726	60,989	50,041	137,805	1,050,485

※上記の数には消耗品扱いの資料を含む。

## 2018年度 図書館利用状況

全館

		4月	5月	6月	7月	8月	9月	10月	11月	12月	1月	2月	3月	合計		
N	開館日数	25	24	26	24	13	23	25	21	19	18	18	19	255		
	入館者数	17,520	21,320	20,777	26,272	2,777	8,341	28,466	16,053	11,123	15,068	2,514	2,518	172,749		
	日平均	701	888	799	1,095	214	363	1,139	764	585	837	140	133	677		
	帯出	教職員	人数	76	80	76	81	35	59	83	87	65	76	56	56	830
			冊数	144	185	169	199	90	129	172	210	162	242	162	159	2,023
		学生	人数	481	685	872	808	87	278	794	795	675	575	103	88	6,241
			冊数	742	998	1,347	1,316	183	532	1,412	1,526	1,397	1,078	234	164	10,929
		その他	人数	107	100	120	120	85	106	148	159	143	149	120	130	1,487
	合計	人数	664	865	1,068	1,009	207	443	1,025	1,041	883	800	279	274	8,558	
		冊数	1,137	1,402	1,819	1,776	456	896	1,922	2,107	1,880	1,712	709	631	16,447	
	マイクログラ利用	件数	0	3	0	0	0	1	0	1	0	0	0	1	6	
		時間(分)	0	255	0	0	0	53	0	54	0	0	0	45	407	
	学習室利用	件数	39	46	47	39	5	16	61	54	40	33	1	2	383	
		時間(分)	6,826	6,558	5,715	6,645	1,040	3,425	10,375	8,430	6,290	4,915	150	155	60,524	
	L	開館日数	25	24	26	30	13	23	25	21	19	21	18	19	264	
入館者数		14,469	17,794	17,459	21,705	1,618	6,236	16,169	13,995	10,212	13,995	1,346	1,607	136,605		
日平均		579	741	672	724	124	271	647	666	537	666	75	85	517		
帯出		教職員	人数	97	111	117	118	38	71	107	111	76	75	31	37	989
			冊数	214	231	225	247	100	163	256	215	156	212	89	88	2,196
		学生	人数	1,470	1,973	2,083	1,871	168	632	1,891	1,785	1,210	861	86	115	14,145
			冊数	2,503	3,432	3,620	3,471	382	1,144	3,336	3,198	2,315	1,606	187	286	25,480
		その他	人数	274	303	265	181	129	133	70	61	48	33	19	16	1,532
合計		人数	554	619	516	375	278	273	129	114	84	55	30	33	3,060	
		冊数	3,271	4,282	4,361	4,093	760	1,580	3,721	3,527	2,555	1,873	306	407	30,736	
開館日数		25	24	26	24	13	23	25	21	19	18	18	19	255		
入館者数		4,135	5,495	6,003	4,591	549	2,298	5,721	4,530	2,848	2,948	599	560	40,277		
日平均		165	229	231	191	42	100	229	216	150	164	33	29	158		
帯出		教職員	人数	16	9	18	15	10	8	11	10	12	4	6	127	
			冊数	30	13	32	32	28	23	20	20	25	11	18	23	275
	学生	人数	94	134	156	180	13	57	204	197	123	133	6	3	1,300	
		冊数	202	262	298	424	29	129	396	379	285	318	12	6	2,740	
	その他	人数	15	19	21	14	10	16	16	19	17	24	26	15	212	
合計	人数	125	162	195	209	33	81	231	226	152	161	40	24	1,639		
	冊数	257	316	368	487	77	188	459	434	363	375	97	82	3,503		
マイクログラ利用	件数	—	—	—	—	—	—	—	—	—	—	—	—	0		
	時間(分)	—	—	—	—	—	—	—	—	—	—	—	—	0		
学習室利用	件数	194	34	43	20	1	11	45	29	17	11	1	1	407		
	時間(分)	1,970	3,744	3,862	1,943	60	1,427	4,464	3,189	1,719	1,206	120	110	23,814		

		4月	5月	6月	7月	8月	9月	10月	11月	12月	1月	2月	3月	合計		
T L	開館日数	25	24	26	24	13	23	26	23	19	21	18	25	267		
	入館者数	15,394	15,100	14,978	21,164	2,554	6,770	14,071	13,063	9,765	12,646	3,222	4,275	133,002		
	日平均	616	629	576	882	196	294	541	568	514	602	179	171	498		
	帯出	教職員	人数	38	47	55	55	9	27	50	48	33	44	17	13	436
			冊数	92	129	134	212	29	94	123	143	88	148	52	63	1,307
		学生	人数	1,261	1,351	1,558	1,506	110	391	983	986	757	756	113	114	9,886
			冊数	1,799	2,141	2,959	2,717	222	624	1,578	1,718	1,416	1,420	216	174	16,984
		その他	人数	63	63	65	58	49	42	62	54	46	37	23	38	600
		冊数	147	168	132	135	125	115	155	111	83	96	48	61	1,376	
		合計	人数	1,362	1,461	1,678	1,619	168	460	1,095	1,088	836	837	153	165	10,922
		冊数	2,038	2,438	3,225	3,064	376	833	1,856	1,972	1,587	1,664	316	298	19,667	
	マイクロ室利用	件数	0	0	0	1	0	0	0	0	0	0	0	0	1	
		時間(分)	0	0	0	60	0	0	0	0	0	0	0	0	60	
	学習室利用	件数	9	17	36	15	1	0	30	12	9	0	4	3	136	
		時間(分)	1,217	2,709	5,176	2,346	94	0	3,797	1,448	1,243	0	510	319	18,859	
合 計	開館日数	25	24	26	30	13	23	26	23	19	21	18	25	273		
	入館者数	51,518	59,709	59,217	73,732	7,498	23,645	64,427	47,641	33,948	44,657	7,681	8,960	482,633		
	日平均	2,061	2,488	2,278	2,458	577	1,028	2,478	2,071	1,787	2,127	427	358	1,768		
	帯出	教職員	人数	227	247	266	269	92	165	251	256	186	199	112	112	2,382
			冊数	480	558	560	690	247	409	571	588	431	613	321	333	5,801
		学生	人数	3,306	4,143	4,669	4,365	378	1,358	3,872	3,763	2,765	2,325	308	320	31,572
			冊数	5,246	6,833	8,224	7,928	816	2,429	6,722	6,821	5,413	4,422	649	630	56,133
		その他	人数	459	485	471	373	273	297	296	293	254	243	188	199	3,831
		冊数	977	1,047	989	802	606	659	665	631	541	589	458	455	8,419	
		合計	人数	3,992	4,875	5,406	5,007	743	1,820	4,419	4,312	3,205	2,767	608	631	37,785
		冊数	6,703	8,438	9,773	9,420	1,669	3,497	7,958	8,040	6,385	5,624	1,428	1,418	70,353	
	マイクロ室利用	件数	0	3	0	1	0	1	0	1	0	0	0	1	7	
		時間(分)	0	255	0	60	0	53	0	54	0	0	0	45	467	
	学習室利用	件数	242	97	126	74	7	27	136	95	66	44	6	6	926	
		時間(分)	10,013	13,011	14,753	10,934	1,194	4,852	18,636	13,067	9,252	6,121	780	584	103,197	

※「- (ハイフン)」は集計対象外

## 2018年度 図書館利用状況

### 名古屋図書館 (NL)

		4月	5月	6月	7月	8月	9月	10月	11月	12月	1月	2月	3月	合計	
開館日数		25	24	26	24	13	23	25	21	19	18	18	19	255	
入館者数		17,520	21,320	20,777	26,272	2,777	8,341	28,466	16,053	11,123	15,068	2,514	2,518	172,749	
17時以降入館者数		2,428	4,693	4,405	4,540	—	1,186	11,172	3,158	2,182	3,043	—	—	36,807	
20時以降入館者数		691	1,486	1,330	1,028	—	322	7,400	689	521	516	—	—	13,983	
土曜日12時以降入館者数※		611	797	1,293	1,054	—	473	510	253	523	429	—	—	5,943	
マイクロ室利用	件数	0	3	0	0	0	1	0	1	0	0	0	1	6	
	時間(分)	0	255	0	0	0	53	0	54	0	0	0	45	407	
	コピー枚数	0	152	0	0	0	16	0	55	0	0	0	71	294	
学習室利用	件数	39	46	47	39	5	16	61	54	40	33	1	2	383	
	時間(分)	6,826	6,558	5,715	6,645	1,040	3,425	10,375	8,430	6,290	4,915	150	155	60,524	
書庫利用	入庫	学生	112	161	291	170	19	55	174	175	130	83	16	12	1,398
		院生	8	8	6	12	4	3	23	16	7	8	2	4	101
		教員	25	21	26	21	5	12	23	28	15	12	19	6	213
		その他	0	0	0	0	0	0	0	0	0	0	0	0	0
	出納件数	283	489	623	570	177	378	770	1,005	698	422	236	156	5,807	
見学者数	件数	49	63	69	21	28	27	63	39	39	26	15	11	450	
	人数	68	203	468	1,630	72	56	236	674	78	31	17	11	3,544	
手動入館者	人数	715	441	230	279	98	170	248	151	146	140	81	171	2,870	
利用証	受付件数	262	221	153	144	57	88	153	98	71	70	42	149	1,508	
	発行枚数	88	108	95	105	42	68	102	83	62	58	32	91	934	
	外者 有効者数 (累積)	609	777	902	1,040	1,092	1,171	1,292	1,380	1,446	1,512	1,551	1,590	—	
BDS 警報回数	図書	10	2	10	4	0	0	11	7	6	12	1	1	64	
	その他	14	2	18	9	3	8	23	12	15	5	2	3	114	
	合計	24	4	28	13	3	8	34	19	21	17	3	4	178	
学内相互貸借	貸出	人数	5	9	4	13	0	6	6	9	6	9	2	5	74
		冊数	7	10	4	15	0	8	9	11	10	11	3	7	95
	借受	人数	31	33	47	54	15	22	61	69	40	38	14	20	444
		冊数	48	48	71	80	22	32	89	98	50	53	18	33	642
レファレンス業務	所在調査	31	35	58	47	10	24	41	92	42	41	17	20	458	
	事項調査	8	1	8	1	0	1	2	7	4	1	3	1	37	
	利用指導	71	77	115	73	7	31	59	93	56	49	24	17	672	
	その他	13	12	28	21	3	13	20	20	19	21	14	13	197	
	合計	123	125	209	142	20	69	122	212	121	112	58	51	1,364	
	学生	96	92	155	102	3	35	86	172	88	84	11	9	933	
	教職員	5	6	6	7	4	7	11	11	7	5	11	14	94	
その他	22	27	48	33	13	27	25	29	26	23	36	28	337		
合計	123	125	209	142	20	69	122	212	121	112	58	51	1,364		
紹介状持参者数 (他機関来館者数)	学生	0	0	0	0	0	0	0	0	0	0	0	0	0	
	教職員	0	1	0	0	0	1	0	0	0	0	1	0	3	
	その他	0	0	0	0	0	0	0	0	0	0	0	0	0	
	合計	0	1	0	0	0	1	0	0	0	0	1	0	3	
紹介状発行数	学生	0	0	0	1	0	0	0	0	0	0	0	0	1	
	教職員	0	0	0	0	3	1	0	2	1	1	2	1	11	
	その他	0	0	0	0	0	0	0	0	0	0	0	0	0	
	合計	0	0	0	1	3	1	0	2	1	1	2	1	12	

		4月	5月	6月	7月	8月	9月	10月	11月	12月	1月	2月	3月	合計	
参考調査・ 相互協力	依頼	所蔵調査	0	0	0	0	0	0	0	0	0	0	0	0	
		事項調査	0	2	2	0	1	2	0	0	0	8	0	0	15
		その他	0	3	0	2	4	3	2	0	0	4	3	1	22
	合計	0	5	2	2	5	5	2	0	0	12	3	1	37	
	受付	所蔵調査	0	1	0	0	1	0	0	0	0	0	1	1	4
		事項調査	2	0	0	0	0	0	0	0	0	0	0	0	2
その他		0	0	0	0	0	0	0	0	0	0	0	0	0	
合計	2	1	0	0	1	0	0	0	0	0	1	1	6		
ゼミガイダンス	件数	25	20	9	2	0	0	13	1	0	0	0	0	70	
図書館オリエン テーション	件数	2	0	0	0	0	0	0	0	0	0	0	0	2	
	人数	4	0	0	0	0	0	0	0	0	0	0	0	4	
製本申込	件数	0	0	0	0	0	0	1	0	0	0	2	0	3	
	冊数	0	0	0	0	0	0	2	0	0	0	53	0	55	
督 促	件数	154	96	126	144	0	0	229	174	212	129	140	130	1,534	
	冊数	309	137	209	238	0	0	500	377	432	258	306	260	3,026	
	架電件数	44	28	29	30	0	0	119	62	37	24	30	36	439	
	郵送件数	63	29	55	50	10	20	151	85	109	64	78	93	807	

## 2018年度 図書館利用状況

### ライブラリーサービスセンター (LSC)

	4月	5月	6月	7月	8月	9月	10月	11月	12月	1月	2月	3月	合計		
開館日数	25	24	26	30	13	23	25	21	19	21	18	19	264		
入館者数	14,469	17,794	17,459	21,705	1,618	6,236	16,169	13,995	10,212	13,995	1,346	1,607	136,605		
17時以降入館者数	2,178	3,466	3,377	3,302	—	469	2,777	2,171	1,707	2,046	—	—	21,493		
20時以降入館者数	—	—	—	—	—	—	—	—	—	—	—	—	—		
土曜日12時30分以降入館者数	—	—	—	—	—	—	—	—	—	—	—	—	—		
マイクロ室利用	件数	—	—	—	—	—	—	—	—	—	—	—	—		
	時間(分)	—	—	—	—	—	—	—	—	—	—	—	—		
	コピー枚数	—	—	—	—	—	—	—	—	—	—	—	—		
学習室利用	件数	—	—	—	—	—	—	—	—	—	—	—	—		
	時間(分)	—	—	—	—	—	—	—	—	—	—	—	—		
書庫利用	入庫	学生	—	—	—	—	—	—	—	—	—	—	—		
		院生	—	—	—	—	—	—	—	—	—	—	—		
		教員	—	—	—	—	—	—	—	—	—	—	—		
		その他	—	—	—	—	—	—	—	—	—	—	—		
	出納件数	50	70	73	33	1	21	41	48	22	12	17	5	393	
見学者数	件数	3	3	5	0	3	0	0	0	0	2	0	16		
	人数	3	3	5	0	3	0	0	0	0	2	0	16		
利用証	受付件数	119	65	44	12	17	7	2	3	1	3	1	13	287	
	発行枚数	26	33	29	7	9	6	2	2	1	1	1	2	119	
	学外者有効者数(累積)	339	388	418	429	445	451	451	452	452	452	454	—		
BDS 警報回数	図書	14	15	16	14	1	5	7	10	9	4	0	1	96	
	その他	12	3	8	9	3	3	2	6	2	5	0	3	56	
	合計	26	18	24	23	4	8	9	16	11	9	0	4	152	
学内相互貸借	貸出	人数	14	18	23	22	3	10	12	14	11	13	3	1	144
		冊数	19	22	32	29	3	13	17	15	15	16	3	1	185
	借受	人数	51	68	100	75	19	27	79	84	48	56	12	10	629
		冊数	69	81	143	122	32	40	130	125	77	80	19	14	932
レファレンス業務	所在調査	126	163	155	248	15	32	67	64	32	43	12	6	963	
	事項調査	4	3	2	6	0	0	5	3	1	0	0	0	24	
	利用指導	241	192	210	224	17	68	95	73	43	35	4	2	1,204	
	その他	29	25	23	31	16	30	11	9	13	10	12	7	216	
	合計	400	383	390	509	48	130	178	149	89	88	28	15	2,407	
	学生	335	314	331	463	23	66	161	143	80	84	19	9	2,028	
	教職員	14	13	9	11	4	9	7	5	7	1	4	2	86	
	その他	51	56	50	35	21	55	10	1	2	3	5	4	293	
合計	400	383	390	509	48	130	178	149	89	88	28	15	2,407		
紹介状持参者数(他機関来館者数)	学生	0	0	0	0	0	0	0	0	0	0	0	0		
	教職員	0	0	0	0	0	0	0	0	0	0	0	0		
	その他	0	0	0	0	0	0	0	0	0	0	0	0		
	合計	0	0	0	0	0	0	0	0	0	0	0	0		
紹介状発行数	学生	0	0	0	0	0	0	1	0	0	0	0	1		
	教職員	0	2	0	0	0	1	0	0	0	0	0	3		
	その他	0	0	0	0	0	0	0	0	0	0	0	0		
	合計	0	2	0	0	0	1	0	1	0	0	0	4		

		4月	5月	6月	7月	8月	9月	10月	11月	12月	1月	2月	3月	合計
参考調査・ 相互協力	依頼	所蔵調査	—	—	—	—	—	—	—	—	—	—	—	—
		事項調査	—	—	—	—	—	—	—	—	—	—	—	—
		その他	—	—	—	—	—	—	—	—	—	—	—	—
	合計	—	—	—	—	—	—	—	—	—	—	—	—	
	受付	所蔵調査	—	—	—	—	—	—	—	—	—	—	—	—
		事項調査	—	—	—	—	—	—	—	—	—	—	—	—
その他		—	—	—	—	—	—	—	—	—	—	—	—	
合計	—	—	—	—	—	—	—	—	—	—	—	—		
ゼミガイダンス	件数	—	—	—	—	—	—	—	—	—	—	—	—	
図書館ツアー	件数	—	—	—	—	—	—	—	—	—	—	—	—	
	人数	—	—	—	—	—	—	—	—	—	—	—	—	
製本申込	件数	—	—	—	—	—	—	—	—	—	—	—	—	
	冊数	—	—	—	—	—	—	—	—	—	—	—	—	
督促	件数	—	—	—	—	—	—	—	—	—	—	—	—	
	冊数	—	—	—	—	—	—	—	—	—	—	—	—	
	架電件数	86	51	91	81	0	0	77	45	66	42	84	45	668
	郵送件数	—	—	—	—	—	—	—	—	—	—	—	—	

※「— (ハイフン)」は集計対象外





		4月	5月	6月	7月	8月	9月	10月	11月	12月	1月	2月	3月	合計
参考調査・ 相互協力	依頼	所蔵調査	—	—	—	—	—	—	—	—	—	—	—	—
		事項調査	—	—	—	—	—	—	—	—	—	—	—	—
		その他	—	—	—	—	—	—	—	—	—	—	—	—
	合計	—	—	—	—	—	—	—	—	—	—	—	—	
	受付	所蔵調査	—	—	—	—	—	—	—	—	—	—	—	—
		事項調査	—	—	—	—	—	—	—	—	—	—	—	—
その他		—	—	—	—	—	—	—	—	—	—	—	—	
合計	—	—	—	—	—	—	—	—	—	—	—	—		
ゼミガイダンス	件数	2	1	0	0	0	0	0	0	0	0	0	0	3
図書館ツアー	件数	—	—	—	—	—	—	—	—	—	—	—	—	—
	人数	—	—	—	—	—	—	—	—	—	—	—	—	—
製本申込	件数	—	—	—	—	—	—	—	—	—	—	—	—	—
	冊数	—	—	—	—	—	—	—	—	—	—	—	—	—
督促	件数	—	—	—	—	—	—	—	—	—	—	—	—	—
	冊数	—	—	—	—	—	—	—	—	—	—	—	—	—
	架電件数	6	5	3	0	0	0	13	16	10	14	14	15	96
	郵送件数	—	—	—	—	—	—	—	—	—	—	—	—	—

※「— (ハイフン)」は集計対象外

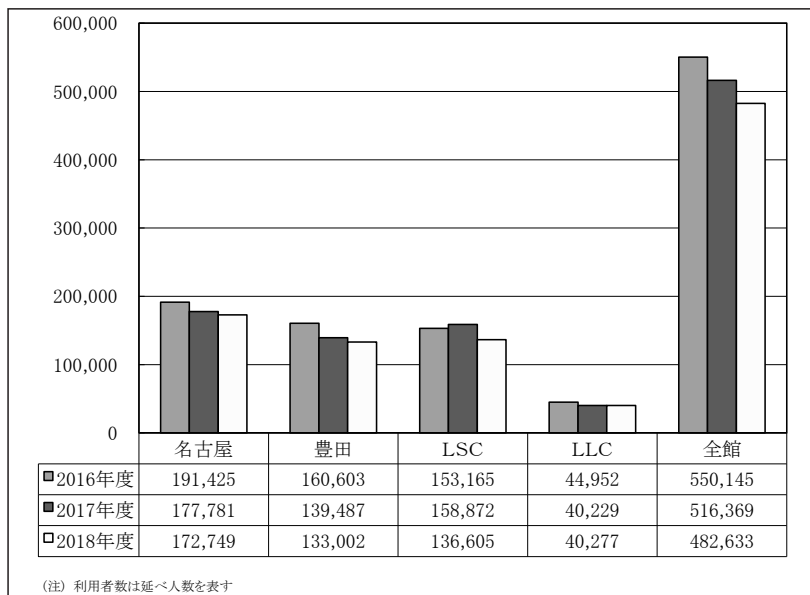
※入館者数は、BDS カウント数に統一。(2015 年度以前は、BDS のカウント数 ÷ 3 にて複数入退館者を調整。)



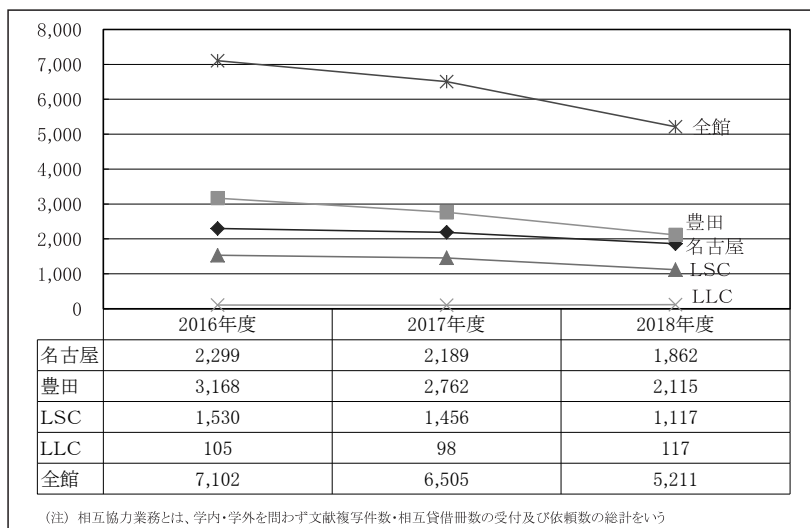
		4月	5月	6月	7月	8月	9月	10月	11月	12月	1月	2月	3月	合計	
参考調査・ 相互協力	依頼	所蔵調査	0	0	0	0	0	0	0	0	3	3	1	3	10
		事項調査	0	0	0	0	0	0	0	0	0	0	0	0	0
		その他	0	0	0	0	0	0	0	0	0	0	0	0	0
		合計	0	0	0	0	0	0	0	0	3	3	1	3	10
	受付	所蔵調査	0	1	0	0	0	1	0	0	0	0	0	0	2
		事項調査	0	0	0	1	0	0	1	0	0	0	0	0	2
その他		0	0	0	0	0	0	0	0	0	0	0	0	0	
	合計	0	1	0	1	0	1	1	0	0	0	0	0	4	
ゼミガイダンス	件数	5	12	3	0	0	0	11	1	0	0	0	0	32	
図書館ツアー	件数	-	-	-	-	-	-	-	-	-	-	-	-	-	
	人数	-	-	-	-	-	-	-	-	-	-	-	-	-	
製本申込	件数	0	0	0	0	0	0	0	0	0	0	1	0	1	
	冊数	0	0	0	0	0	0	0	0	0	0	4	0	4	
督促	件数	180	126	161	140	0	0	210	165	156	98	131	87	1,454	
	冊数	387	237	315	283	0	0	461	347	324	211	276	186	3,027	
	架電件数	50	64	42	62	0	0	89	43	64	33	26	44	517	
	郵送件数	74	36	50	63	1	10	117	59	67	46	59	65	647	

※「-（ハイフン）」は集計対象外

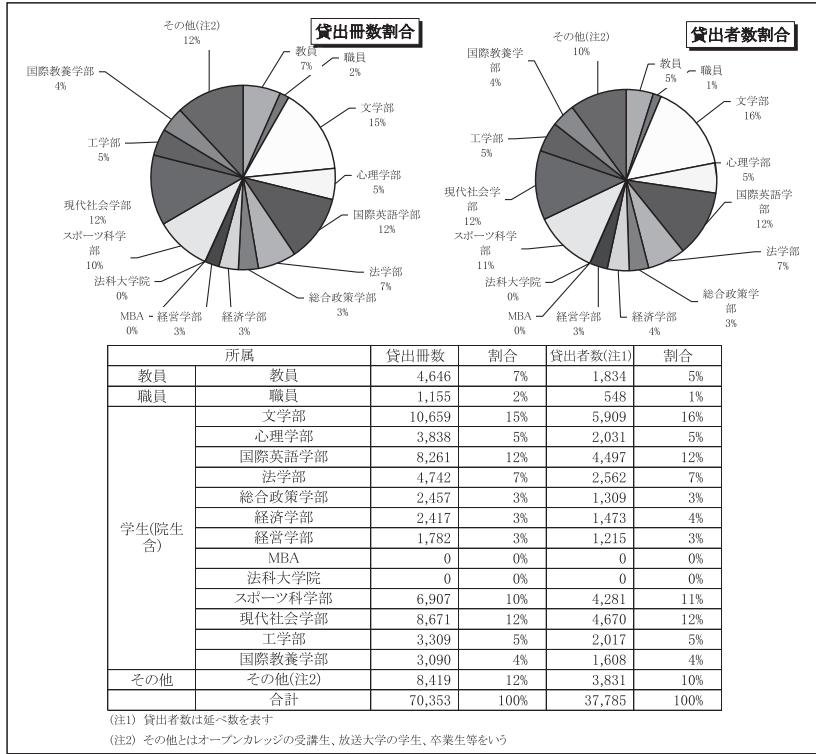
図表 1 図書館入館者数の年次推移



図表 2 相互協力業務量の年次推移



図表3 2018年度図書館利用状況（全館）



図表4 貸出冊数・貸出者数の年次推移

