

2017 年度
中京大学図書館年報

2017年度 蔵書の概要

2018年3月31日現在 (単位：冊数)

分類	0類	1類	2類	3類	4類	5類	6類	7類	8類	9類	合計									
	総記	哲学	歴史	社会科学	自然科学	工学	産業	芸術体育	語学	文学										
名古屋	図書	39,252	19,577	34,527	109,930	15,551	13,246	13,118	14,484	61,301	331,563									
	非図書	2,754	107	1,361	3,513	358	503	1,836	106	1,762	12,451									
	逐次 刊行物	23,460	1,762	3,497	68,429	2,707	4,203	6,241	3,928	9,259	124,902									
	図書	4,855	8,868	8,910	50,791	3,965	3,819	5,232	3,525	15,444	35,433	140,842								
洋	非図書	167	30	261	2210	60	226	4219	310	523	8,203									
	逐次 刊行物	5,330	6,615	3,757	89,854	11,203	1,908	2,879	4,677	6,207	133,007									
名古屋合計																				
豊田	図書	75,818	36,959	52,313	324,727	33,844	28,327	24,691	38,949	114,485	750,968									
	非図書	18,130	11,348	15,307	52,068	22,467	3,738	19,286	6,214	17,609	179,225									
	逐次 刊行物	173	37	113	864	180	136	1,605	39	23	3,351									
	図書	5,221	649	926	14,249	6,214	3,491	914	6,961	555	713	39,893								
洋	図書	2,379	3,772	1,352	9,226	4,934	319	4,746	2,910	3,857	40,507									
	非図書	105	8	47	95	13	0	372	8	0	653									
豊田合計	1,370	1,722	468	5,523	11,242	2,317	56	2,769	553	265	26,285									
豊田合計																				
全学合計																				
											27,378	18,213	82,025	45,050	26,064	5,163	35,739	10,279	22,467	289,914
											103,196	54,495	70,526	406,752	78,894	33,490	60,430	49,228	136,952	1,040,882

※上記の数には消耗品扱いの資料を含む。

2017 年度 図書館利用状況

全 館

		4月	5月	6月	7月	8月	9月	10月	11月	12月	1月	2月	3月	合計		
N	開館日数	24	25	26	25	16	24	25	23	21	19	17	20	265		
	入館者数	18,407	22,971	24,417	30,045	3,271	9,193	20,179	15,378	13,233	16,466	2,156	2,065	177,781		
	日平均	767	919	939	1,202	204	383	807	669	630	867	127	103	671		
	帯出	教職員	人数	58	80	98	88	47	71	81	104	63	82	52	29	853
			冊数	142	156	226	220	121	171	202	301	241	221	148	45	2,194
		学生	人数	534	930	1,087	977	127	341	742	794	666	462	58	41	6,759
			冊数	833	1,449	1,750	1,607	257	613	1,284	1,503	1,245	795	123	73	11,532
		その他	人数	78	95	131	118	59	94	113	99	94	107	46	47	1,081
			冊数	149	180	281	221	127	178	201	193	198	230	117	115	2,190
	合計	人数	670	1,105	1,316	1,183	233	506	936	997	823	651	156	117	8,693	
		冊数	1,124	1,785	2,257	2,048	505	962	1,687	1,997	1,684	1,246	388	233	15,916	
	マイクロ室利用	件数	0	1	0	0	0	1	1	2	0	2	1	0	8	
		時間(分)	0	30	0	0	0	60	60	130	0	60	15	0	355	
	学習室利用	件数	4	8	9	12	2	5	11	5	8	12	1	1	78	
		時間(分)	441	768	898	1,376	340	510	1,263	645	740	1,384	105	390	8,860	
L	開館日数	24	25	26	31	16	24	25	23	21	23	17	20	275		
	入館者数	15,199	19,226	21,937	23,928	2,274	8,441	17,079	16,271	14,032	16,165	2,125	2,195	158,872		
	日平均	633	769	844	772	142	352	683	707	668	703	125	110	578		
	帯出	教職員	人数	101	107	134	116	70	94	128	102	109	96	56	49	1,162
			冊数	283	317	353	363	199	228	298	210	265	275	166	107	3,064
		学生	人数	1,877	2,445	2,696	2,295	267	915	2,064	2,143	1,742	1,379	151	134	18,108
			冊数	3,080	3,952	4,550	4,282	614	1,701	3,644	3,866	3,539	2,689	355	314	32,586
		その他	人数	271	309	336	185	196	289	310	307	257	136	156	212	2,964
			冊数	595	690	703	392	442	601	630	645	556	296	348	479	6,377
	合計	人数	2,249	2,861	3,166	2,596	533	1,298	2,502	2,552	2,108	1,611	363	395	22,234	
		冊数	3,958	4,959	5,606	5,037	1,255	2,530	4,572	4,721	4,360	3,260	869	900	42,027	
	L	開館日数	24	25	26	25	16	24	25	23	22	19	17	19	265	
		入館者数	4,644	6,185	6,301	4,830	839	2,487	4,569	3,665	2,763	2,889	418	639	40,229	
		日平均	194	247	242	193	52	104	183	159	126	152	25	34	152	
		帯出	教職員	人数	15	15	9	11	7	16	10	10	8	9	9	134
冊数				41	28	13	28	15	258	20	20	19	30	23	36	531
学生			人数	128	152	163	208	33	70	139	96	85	134	20	10	1,238
			冊数	251	295	293	429	74	145	283	241	183	286	63	35	2,578
その他			人数	10	22	30	20	14	13	24	16	12	16	10	11	198
			冊数	22	43	46	35	23	22	48	40	26	25	19	21	370
合計		人数	153	189	202	239	54	99	173	122	105	159	39	36	1,570	
		冊数	314	366	352	492	112	425	351	301	228	341	105	92	3,479	
マイクロ室利用		件数	—	—	—	—	—	—	—	—	—	—	—	—	0	
		時間(分)	—	—	—	—	—	—	—	—	—	—	—	—	0	
学習室利用		件数	20	26	30	14	2	4	26	13	15	8	0	0	158	
		時間(分)	2,009	3,237	2,984	1,637	86	318	2,596	1,333	1,774	1,015	0	0	16,989	

		4月	5月	6月	7月	8月	9月	10月	11月	12月	1月	2月	3月	合計		
T L	開館日数	24	25	26	25	16	24	24	24	21	21	17	26	273		
	入館者数	15,726	15,708	16,751	20,899	2,960	8,058	13,640	12,996	10,669	14,580	3,237	4,263	139,487		
	日平均	655	628	644	836	185	336	568	542	508	694	190	164	511		
	帯出	教職員	人数	57	83	81	64	24	32	45	68	45	50	16	18	583
			冊数	140	205	246	146	63	72	109	170	133	119	32	42	1,477
		学生	人数	1,409	1,261	1,890	1,532	146	531	1,120	1,119	940	890	126	144	11,108
			冊数	2,016	2,052	3,297	2,730	278	908	1,823	2,059	1,817	1,775	250	257	19,262
		その他	人数	33	36	30	43	35	36	37	51	35	46	27	41	450
	合計	人数	1,499	1,380	2,001	1,639	205	599	1,202	1,238	1,020	986	169	203	12,141	
		冊数	2,223	2,331	3,613	2,982	412	1,058	2,017	2,350	2,040	2,002	368	396	21,792	
	マイクロ室利用	件数	2	0	0	1	2	0	0	0	0	0	0	0	5	
		時間(分)	911	0	0	123	278	0	0	0	0	0	0	0	1,312	
	学習室利用	件数	26	55	68	28	3	7	30	35	21	0	1	2	276	
		時間(分)	3,688	12,302	12,750	5,246	431	1,646	5,135	4,371	2,545	0	30	282	48,426	
全 館	開館日数	24	25	26	31	16	24	25	24	22	23	17	26	283		
	入館者数	53,976	64,090	69,406	79,702	9,344	28,179	55,467	48,310	40,697	50,100	7,936	9,162	516,369		
	日平均	2,249	2,564	2,669	2,571	584	1,174	2,219	2,013	1,850	2,178	467	352	1,825		
	帯出	教職員	人数	231	285	322	279	148	213	264	284	225	237	133	111	2,732
			冊数	606	706	838	757	398	729	629	701	658	645	369	230	7,266
		学生	人数	3,948	4,788	5,836	5,012	573	1,857	4,065	4,152	3,433	2,865	355	329	37,213
			冊数	6,180	7,748	9,890	9,048	1,223	3,367	7,034	7,669	6,784	5,545	791	679	65,958
		その他	人数	392	462	527	366	304	432	484	473	398	305	239	311	4,693
	合計	人数	833	987	1,100	754	663	879	964	999	870	659	570	712	9,990	
		冊数	4,571	5,535	6,685	5,657	1,025	2,502	4,813	4,909	4,056	3,407	727	751	44,638	
	マイクロ室利用	件数	2	1	0	1	2	1	1	2	0	2	1	0	13	
		時間(分)	911	30	0	123	278	60	60	130	0	60	15	0	1,667	
	学習室利用	件数	50	89	107	54	7	16	67	53	44	20	2	3	512	
		時間(分)	6,138	16,307	16,632	8,259	857	2,474	8,994	6,349	5,059	2,399	135	672	74,275	

※「- (ハイフン)」は集計対象外

2017年度 図書館利用状況

名古屋図書館 (NL)

		4月	5月	6月	7月	8月	9月	10月	11月	12月	1月	2月	3月	合計	
開館日数		24	25	26	25	16	24	25	23	21	19	17	20	265	
入館者数		18,407	22,971	24,417	30,045	3,271	9,193	20,179	15,378	13,233	16,466	2,156	2,065	177,781	
17時以降入館者数		2,588	4,894	5,441	5,687	0	1,321	4,380	3,092	2,689	3,095	0	0	33,187	
20時以降入館者数		762	1,805	1,955	1,507	0	313	1,238	726	793	657	0	0	9,756	
土曜日12時以降入館者数※		496	1,012	1,175	1,679	0	185	1,094	809	626	636	0	0	7,712	
マイクロ室利用	件数	0	1	0	0	0	1	1	2	0	2	1	0	8	
	時間(分)	0	30	0	0	0	60	60	130	0	60	15	0	355	
	コピー枚数	0	11	0	0	0	28	36	145	0	9	0	0	229	
学習室利用	件数	4	8	9	12	2	5	11	5	8	12	1	1	78	
	時間(分)	441	768	898	1,376	340	510	1,263	645	740	1,384	105	390	8,860	
書庫利用	入庫	学生	70	177	239	124	18	82	125	123	109	43	5	1	1,116
		院生	4	4	9	1	0	1	2	4	0	1	0	0	26
		教員	15	26	31	16	6	25	31	24	11	21	7	13	226
		その他	0	0	0	0	0	0	0	0	0	0	0	0	0
	出納件数	285	529	810	537	226	394	555	749	651	367	156	51	5,310	
見学者数	件数	19	66	79	103	27	22	58	35	63	32	20	19	543	
	人数	104	400	575	2,330	31	28	217	625	106	37	25	41	4,519	
手動入館者	人数	252	331	217	239	165	148	233	148	190	195	66	121	2,305	
	受付枚数	202	241	162	171	83	82	140	78	83	80	31	94	1,447	
利用証	発行枚数	76	132	98	133	66	59	108	60	75	67	26	35	935	
	外者 有効者数 (累積)	588	794	923	1,086	1,157	1,229	1,346	1,408	1,480	1,552	1,578	1,612	—	
BDS 警報回数	図書	6	4	7	6	0	7	3	0	1	3	0	0	37	
	その他	3	5	11	11	0	4	9	1	14	6	1	1	66	
	合計	9	9	18	17	0	11	12	1	15	9	1	1	103	
学内相互貸借	貸出	人数	5	9	19	12	2	7	14	13	11	10	3	0	105
		冊数	8	58	20	12	3	28	22	24	11	10	3	0	199
	借受	人数	29	48	70	63	27	28	53	61	64	42	12	6	503
		冊数	38	65	92	91	47	45	72	107	116	71	21	8	773
レファレンス業務	所在調査	27	17	36	60	9	11	27	21	18	20	2	6	254	
	事項調査	6	2	6	7	0	1	2	3	0	2	1	1	31	
	利用指導	81	58	68	89	9	28	70	36	32	70	14	12	567	
	その他	8	10	21	22	1	6	10	13	11	9	4	2	117	
	合計	122	87	131	178	19	46	109	73	61	101	21	21	969	
	学生	103	71	91	129	11	28	76	52	41	61	7	7	677	
	教職員	4	0	8	4	2	4	4	5	2	7	3	3	46	
	その他	15	16	32	45	6	14	29	16	18	33	11	11	246	
合計	122	87	131	178	19	46	109	73	61	101	21	21	969		
紹介状持参者数 (他機関来館者数)	学生	0	0	0	1	0	0	0	0	0	0	0	0	1	
	教職員	0	0	0	0	0	0	0	0	0	0	0	0	0	
	その他	0	0	0	0	0	0	0	0	0	0	0	0	0	
	合計	0	0	0	1	0	0	0	0	0	0	0	0	1	
紹介状発行数	学生	0	0	1	1	1	0	0	0	0	0	0	0	3	
	教職員	1	4	0	0	2	1	0	2	0	3	0	3	16	
	その他	0	0	0	0	0	0	0	0	0	0	0	0	0	
	合計	1	4	1	1	3	1	0	2	0	3	0	3	19	

		4月	5月	6月	7月	8月	9月	10月	11月	12月	1月	2月	3月	合計	
参考調査・ 相互協力	依頼	所蔵調査	0	38	0	0	1	1	0	0	0	0	1	0	41
		事項調査	0	1	0	0	1	4	1	2	0	0	0	0	9
		その他	3	0	0	1	4	0	2	3	0	1	2	0	16
		合計	3	39	0	1	6	5	3	5	0	1	3	0	66
	受付	所蔵調査	1	1	2	1	2	1	0	0	0	1	0	1	10
		事項調査	0	0	0	0	0	0	0	0	0	0	0	0	0
その他		0	0	0	0	0	1	0	0	0	0	0	0	1	
	合計	1	1	2	1	2	2	0	0	0	1	0	1	11	
ゼミガイダンス	件数	19	23	10	0	0	2	19	1	0	0	0	0	74	
図書館オリエンテーション	件数	2	0	0	0	0	0	0	0	0	0	0	0	2	
	人数	5	0	0	0	0	0	0	0	0	0	0	0	5	
製本申込	件数	0	0	0	0	0	0	0	0	0	1	1	0	2	
	冊数	0	0	0	0	0	0	0	0	0	23	12	0	35	
督促	件数	201	119	165	243	0	0	234	237	181	189	146	134	1,849	
	冊数	435	239	279	408	0	0	400	484	423	342	292	268	3,570	
	架電件数	57	20	15	38	0	0	107	66	25	20	55	37	440	
	郵送件数	0	39	59	92	5	24	156	108	107	76	99	94	859	

2017年度 図書館利用状況

ライブラリーサービスセンター (LSC)

	4月	5月	6月	7月	8月	9月	10月	11月	12月	1月	2月	3月	合計		
開館日数	24	25	26	31	16	24	25	23	21	23	17	20	275		
入館者数	15,199	19,226	21,937	23,928	2,274	8,441	17,079	16,271	14,032	16,165	2,125	2,195	158,872		
17時以降入館者数	2,362	3,893	4,252	4,111	—	873	3,202	2,857	2,428	2,595	—	—	26,573		
20時以降入館者数	—	—	—	—	—	—	—	—	—	—	—	—	—		
土曜日12時30分以降入館者数	—	—	—	—	—	—	—	—	—	—	—	—	—		
マイクロ室利用	件数	—	—	—	—	—	—	—	—	—	—	—	—		
	時間(分)	—	—	—	—	—	—	—	—	—	—	—	—		
	コピー枚数	—	—	—	—	—	—	—	—	—	—	—	—		
学習室利用	件数	—	—	—	—	—	—	—	—	—	—	—	—		
	時間(分)	—	—	—	—	—	—	—	—	—	—	—	—		
書庫利用	入庫	学生	—	—	—	—	—	—	—	—	—	—	—		
		院生	—	—	—	—	—	—	—	—	—	—	—		
		教員	—	—	—	—	—	—	—	—	—	—	—		
		その他	—	—	—	—	—	—	—	—	—	—	—		
	出納件数	82	63	68	20	14	47	85	61	45	17	47	27	576	
見学者数	件数	10	5	9	10	10	1	11	8	3	1	2	2	72	
	人数	10	5	9	10	10	1	11	8	3	1	2	2	72	
利用証	受付件数	143	84	57	8	15	36	42	39	26	3	10	122	585	
	発行枚数	46	39	27	3	10	26	23	18	19	1	7	10	229	
	学外者有効者数(累積)	387	452	498	504	519	549	579	602	624	622	626	285	—	
BDS 警報回数	図書	9	13	14	13	4	5	16	15	11	6	0	1	107	
	その他	4	7	11	14	3	2	10	9	11	6	2	0	79	
	合計	13	20	25	27	7	7	26	24	22	12	2	1	186	
学内相互貸借	貸出	人数	23	27	46	14	3	10	26	20	19	17	5	3	213
		冊数	34	28	87	18	3	13	34	24	23	19	8	3	294
	借受	人数	66	79	102	100	21	42	116	98	81	69	22	11	807
		冊数	95	106	143	137	37	74	151	156	109	107	32	15	1,162
レファレンス業務	所在調査	76	116	148	176	36	48	82	157	115	115	29	38	1,136	
	事項調査	0	6	6	4	1	0	9	4	2	2	1	4	39	
	利用指導	211	173	300	260	51	89	127	128	100	111	22	34	1,606	
	その他	18	27	26	34	26	12	23	24	19	15	20	14	258	
	合計	305	322	480	474	114	149	241	313	236	243	72	90	3,039	
	学生	270	279	402	431	37	102	186	244	179	213	25	28	2,396	
	教職員	8	5	8	7	5	3	22	18	15	4	7	11	113	
	その他	27	38	70	36	72	44	33	51	42	26	40	51	530	
合計	305	322	480	474	114	149	241	313	236	243	72	90	3,039		
紹介状持参者数 (他機関来館者数)	学生	0	0	0	0	0	0	0	0	0	0	0	0		
	教職員	0	0	0	0	0	0	0	0	0	0	0	0		
	その他	0	0	0	0	0	0	0	0	0	0	0	0		
	合計	0	0	0	0	0	0	0	0	0	0	0	0		
紹介状発行数	学生	0	0	0	0	0	1	0	0	0	0	0	1		
	教職員	0	0	0	0	0	3	0	0	1	0	1	0	5	
	その他	0	0	0	0	0	0	0	0	0	0	0	0		
	合計	0	0	0	0	0	4	0	0	0	0	1	0	5	

		4月	5月	6月	7月	8月	9月	10月	11月	12月	1月	2月	3月	合計
参考調査・ 相互協力	依頼	所蔵調査	—	—	—	—	—	—	—	—	—	—	—	—
		事項調査	—	—	—	—	—	—	—	—	—	—	—	—
		その他	—	—	—	—	—	—	—	—	—	—	—	—
		合計	—	—	—	—	—	—	—	—	—	—	—	—
	受付	所蔵調査	—	—	—	—	—	—	—	—	—	—	—	—
		事項調査	—	—	—	—	—	—	—	—	—	—	—	—
その他		—	—	—	—	—	—	—	—	—	—	—	—	
	合計	—	—	—	—	—	—	—	—	—	—	—	—	
ゼミガイダンス	件数	—	—	—	—	—	—	—	—	—	—	—	—	
図書館ツアー	件数	—	—	—	—	—	—	—	—	—	—	—	—	
	人数	—	—	—	—	—	—	—	—	—	—	—	—	
製本申込	件数	—	—	—	—	—	—	—	—	—	—	—	—	
	冊数	—	—	—	—	—	—	—	—	—	—	—	—	
督促	件数	—	—	—	—	—	—	—	—	—	—	—	—	
	冊数	—	—	—	—	—	—	—	—	—	—	—	—	
	架電件数	111	30	59	118	—	—	165	174	84	106	91	59	997
	郵送件数	—	—	—	—	—	—	—	—	—	—	—	—	—

※「— (ハイフン)」は集計対象外

		4月	5月	6月	7月	8月	9月	10月	11月	12月	1月	2月	3月	合計
参考調査・ 相互協力	依頼	所蔵調査	—	—	—	—	—	—	—	—	—	—	—	—
		事項調査	—	—	—	—	—	—	—	—	—	—	—	—
		その他	—	—	—	—	—	—	—	—	—	—	—	—
	合計	—	—	—	—	—	—	—	—	—	—	—	—	
	受付	所蔵調査	—	—	—	—	—	—	—	—	—	—	—	—
		事項調査	—	—	—	—	—	—	—	—	—	—	—	—
その他		—	—	—	—	—	—	—	—	—	—	—	—	
合計	—	—	—	—	—	—	—	—	—	—	—	—		
ゼミガイドス	件数	0	3	0	0	0	0	0	0	0	0	0	0	3
図書館ツアー	件数	—	—	—	—	—	—	—	—	—	—	—	—	—
	人数	—	—	—	—	—	—	—	—	—	—	—	—	—
製本申込	件数	—	—	—	—	—	—	—	—	—	—	—	—	—
	冊数	—	—	—	—	—	—	—	—	—	—	—	—	—
督促	件数	—	—	—	—	—	—	—	—	—	—	—	—	—
	冊数	—	—	—	—	—	—	—	—	—	—	—	—	—
	架電件数	23	27	24	13	3	17	45	48	16	9	18	0	243
	郵送件数	—	—	—	—	—	—	—	—	—	—	—	—	—

※「—（ハイフン）」は集計対象外

※入館者数は、BDS カウント数に統一。（2015 年度以前は、BDS のカウント数 ÷ 3 にて複数入退館者を調整。）

2017年度 図書館利用状況

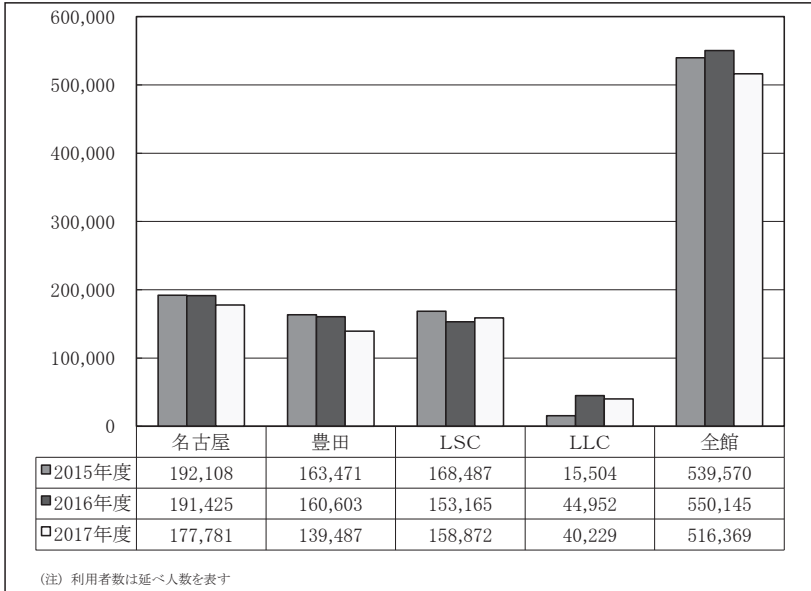
豊田図書館 (TL)

		4月	5月	6月	7月	8月	9月	10月	11月	12月	1月	2月	3月	合計	
開館日数		24	25	26	25	16	24	24	24	21	21	17	26	273	
入館者数		15,726	15,708	16,751	20,899	2,960	8,058	13,640	12,996	10,669	14,580	3,237	4,263	139,487	
17時以降入館者数		1,079	1,383	1,404	2,041	0	381	1,148	1,463	1,103	1,571	0	0	11,573	
20時以降入館者数		—	—	—	—	—	—	—	—	—	—	—	—	—	
土曜日12時30分以降入館者数		110	202	239	465	0	60	132	158	193	157	0	0	1,716	
マイクロ室利用	件数	2	0	0	1	2	0	0	0	0	0	0	0	5	
	時間(分)	911	0	0	123	278	0	0	0	0	0	0	0	1,312	
	コピー枚数	210	0	0	3	43	0	0	0	0	0	0	0	256	
学習室利用	件数	26	55	68	28	3	7	30	35	21	0	1	2	276	
	時間(分)	3,688	12,302	12,750	5,246	431	1,646	5,135	4,371	2,545	0	30	282	48,426	
書庫利用	入庫	学生	54	74	59	115	9	34	44	96	52	68	3	3	611
		院生	12	21	7	15	7	16	12	11	13	8	5	6	133
		教員	9	22	22	12	13	7	9	12	11	13	2	9	141
		その他	2	0	1	1	0	0	0	0	1	1	1	1	8
	出納件数	11	23	111	121	52	16	26	43	24	35	20	14	496	
見学者数	件数	4	4	1	2	5	1	4	6	4	10	8	7	56	
	人数	4	6	1	2	5	1	4	9	6	11	11	10	70	
利用証	受付件数	34	22	10	16	9	7	12	10	7	22	10	29	188	
	発行枚数	12	13	6	11	7	6	10	7	5	18	9	6	110	
	学外者 有効者数 (累積)	85	100	108	125	132	138	147	153	159	179	187	72	—	
BDS 警報回数	図書	0	0	1	1	0	1	1	1	8	1	0	1	15	
	その他	2	0	2	4	0	1	2	0	0	1	0	3	15	
	合計	2	2	3	5	0	2	3	1	8	2	0	4	32	
学内相互貸借	貸出	人数	101	2	183	169	46	72	167	164	154	119	37	16	1,230
		冊数	144	0	253	236	78	119	239	273	235	185	58	22	1,842
	借受	人数	31	0	70	28	5	20	43	36	35	29	6	3	306
		冊数	45	0	113	35	6	46	59	46	44	32	9	3	438
レファレンス業務	所在調査	64	49	71	54	17	26	40	36	39	53	10	8	467	
	事項調査	2	12	11	14	2	4	7	5	3	8	2	1	71	
	利用指導	112	113	135	138	25	63	104	129	84	105	16	16	1,040	
	その他	45	32	20	38	7	23	31	38	35	42	12	24	347	
	合計	223	206	237	244	51	116	182	208	161	208	40	49	1,925	
	学生	204	189	216	231	34	103	165	184	139	192	30	35	1,722	
	教職員	6	10	16	8	5	5	9	7	12	7	4	5	94	
	その他	13	7	5	5	12	8	8	17	10	9	6	9	109	
合計	223	206	237	244	51	116	182	208	161	208	40	49	1,925		
紹介状持参者数 (他機関来館者数)	学生	0	0	0	0	0	0	0	0	0	0	0	0	0	
	教職員	0	0	0	0	0	0	0	0	0	0	0	0	0	
	その他	0	0	0	0	0	0	0	0	0	0	0	0	0	
	合計	0	0	0	0	0	0	0	0	0	0	0	0	0	
紹介状発行数	学生	0	0	0	0	0	0	0	1	0	0	0	0	1	
	教職員	0	0	0	0	0	0	0	0	0	0	1	0	1	
	その他	0	0	0	0	0	0	0	0	0	0	0	0	0	
	合計	0	0	0	0	0	0	0	1	0	0	0	0	1	

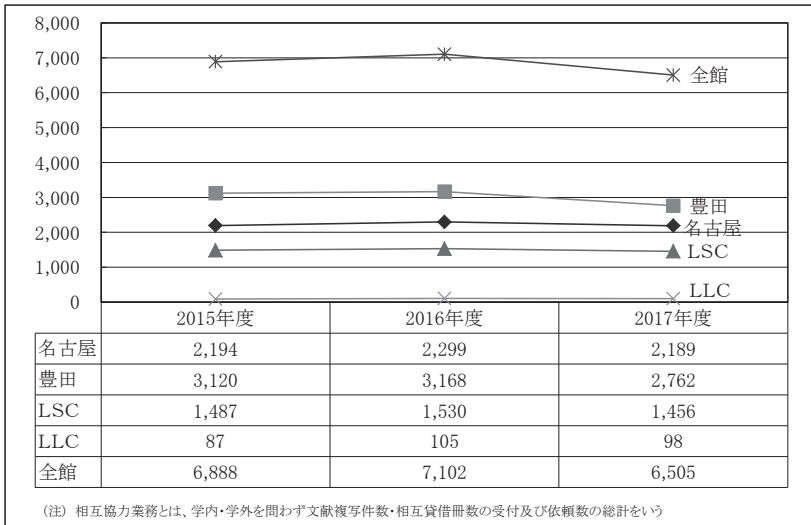
		4月	5月	6月	7月	8月	9月	10月	11月	12月	1月	2月	3月	合計	
参考調査・ 相互協力	依頼	所蔵調査	0	3	2	3	1	0	4	3	0	0	1	1	18
		事項調査	0	0	0	0	1	0	0	0	1	0	0	0	2
		その他	0	0	0	0	0	0	0	0	0	0	0	0	0
		合計	0	3	2	3	2	0	4	3	1	0	1	1	20
	受付	所蔵調査	0	0	0	0	1	0	0	0	0	0	0	0	1
		事項調査	0	0	0	0	0	0	0	0	0	0	0	0	0
その他		0	0	0	0	0	0	0	0	0	0	0	0	0	
	合計	0	0	0	0	1	0	0	0	0	0	0	0	1	
ゼミガイダンス	件数	9	7	1	0	0	1	11	2	0	0	0	0	31	
図書館ツアー	件数	—	—	—	—	—	—	—	—	—	—	—	—	—	
	人数	—	—	—	—	—	—	—	—	—	—	—	—	—	
製本申込	件数	0	2	0	0	0	0	0	0	0	0	0	1	3	
	冊数	0	5	0	0	0	0	0	0	0	0	0	2	7	
督促	件数	129	117	103	142	0	0	131	141	109	61	120	62	1,115	
	冊数	336	231	224	271	0	0	285	282	214	159	257	116	2,375	
	架電件数	0	63	62	87	0	2	65	102	51	44	49	45	570	
	郵送件数	0	63	55	56	1	0	134	63	61	37	96	84	650	

※「—（ハイフン）」は集計対象外

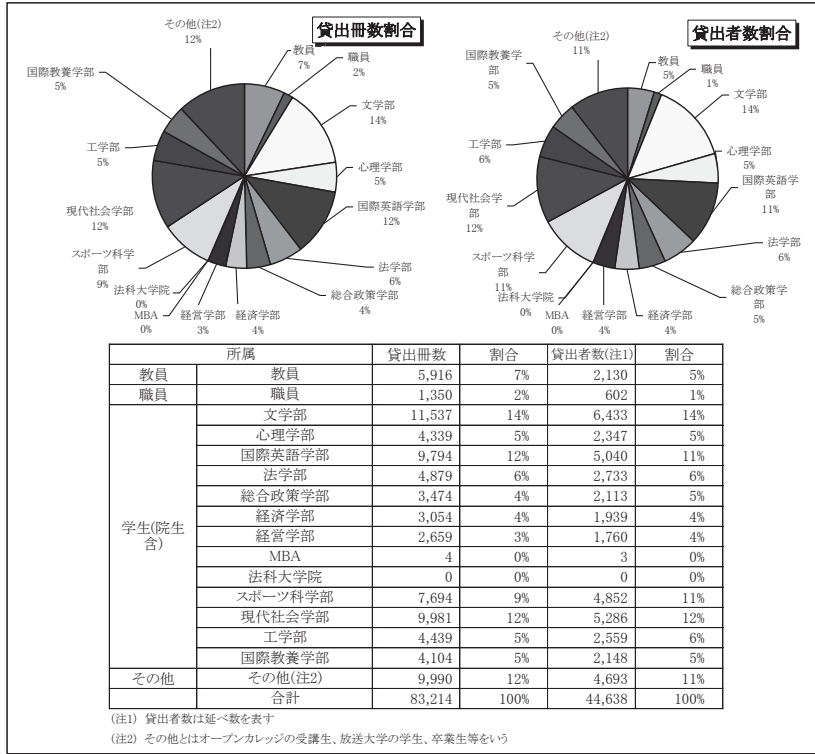
図表 1 図書館入館者数の年次推移



図表 2 相互協力業務量の年次推移



図表3 2017年度図書館利用状況(全館)



図表4 貸出冊数・貸出者数の年次推移

