

2016 年度
中京大学図書館年報

2016年度 蔵書の概要

2017年3月31日現在 (単位：冊数)

分類	0類	1類	2類	3類	4類	5類	6類	7類	8類	9類	合計
	総記	哲学	歴史	社会科学	自然科学	工学	産業	芸術体育	語学	文学	
名古屋	図書	19,371	34,461	109,898	15,232	10,499	13,211	12,919	14,315	60,894	329,584
	非図書	107	1,337	3,496	357	147	494	1,813	104	1,762	12,371
	逐次 刊行物	1,657	3,444	67,616	2,612	4,157	6,190	1,405	3,862	9,138	123,168
	図書	4,161	8,827	8,841	50,435	3,856	3,796	5,227	3,414	15,328	35,407
洋	非図書	104	30	261	34	154	171	4,229	324	473	7,796
	逐次 刊行物	5,326	3,744	89,406	11,177	1,892	2,870	572	4,670	6,172	132,371
名古屋合計											
豊田	図書	17,887	11,311	15,448	51,788	22,350	12,999	19,097	6,174	17,469	178,235
	非図書	165	37	114	857	180	136	1,559	39	23	3,291
	逐次 刊行物	6,011	604	915	14,091	6,142	3,428	899	6,872	693	40,206
	図書	2,403	3,789	1,365	9,263	4,958	7,027	318	4,842	2,964	3,861
洋	非図書	0	8	47	95	13	5	0	372	0	548
	逐次 刊行物	1,352	1,701	465	5,464	11,170	2,315	56	2,753	547	26,088
豊田合計											
全学合計											
27,818											
18,354											
81,558											
44,813											
25,955											
5,121											
35,495											
10,283											
289,158											
404,425											
78,081											
46,600											
33,284											
59,847											
48,886											
136,157											
1,033,740											

※上記の数には消耗品扱いの資料を含む。

2016 年度 図書館利用状況

全 館

		4月	5月	6月	7月	8月	9月	10月	11月	12月	1月	2月	3月	合計		
N	開館日数	25	24	26	26	17	25	26	23	20	19	18	20	269		
	入館者数	21,809	24,931	27,000	29,024	3,839	10,838	21,790	16,717	13,209	16,995	2,795	2,478	191,425		
	日平均	872	1,039	1,038	1,116	226	434	838	727	660	894	155	124	712		
	帯出	教職員	人数	82	73	80	84	55	88	79	90	84	78	62	59	914
			冊数	185	163	196	233	121	316	233	272	270	250	183	149	2,571
		学生	人数	1,119	1,495	1,683	1,335	142	467	1,199	1,124	778	694	101	66	10,203
			冊数	2,076	2,698	3,108	2,531	345	889	2,274	2,101	1,497	1,183	221	136	19,059
		その他	人数	109	103	103	105	65	68	103	104	101	105	56	60	1,082
	冊数	222	224	240	248	148	187	237	231	226	296	153	139	2,551		
	合計	人数	1,310	1,671	1,866	1,524	262	623	1,381	1,318	963	877	219	185	12,199	
	冊数	2,483	3,085	3,544	3,012	614	1,392	2,744	2,604	1,993	1,729	557	424	24,181		
	マイクロ室利用	件数	0	0	0	2	0	0	0	1	0	0	2	0	5	
		時間(分)	0	0	0	112	0	0	0	130	0	0	183	0	425	
	学習室利用	件数	6	17	13	21	2	6	20	19	21	19	6	4	154	
		時間(分)	604	1,905	1,640	2,916	295	505	2,189	2,254	3,501	2,525	775	618	19,727	
L	開館日数	25	24	26	30	17	25	26	23	20	23	18	20	277		
	入館者数	14,113	16,720	20,031	23,660	2,964	9,093	15,832	14,730	12,974	17,633	2,666	2,749	153,165		
	日平均	565	697	770	789	174	364	609	640	649	767	148	137	553		
	帯出	教職員	人数	93	107	122	135	70	110	113	133	112	106	83	60	1,244
			冊数	204	229	270	315	151	230	267	355	274	277	202	162	2,936
		学生	人数	1,547	1,941	2,586	2,625	304	921	1,910	1,983	1,804	1,786	219	165	17,791
			冊数	2,548	3,249	4,274	4,544	676	1,557	3,316	3,697	3,339	3,320	538	357	31,415
		その他	人数	281	303	302	323	187	270	291	249	197	221	176	200	3,000
	冊数	549	569	558	621	417	522	551	474	451	476	422	497	6,107		
	合計	人数	1,921	2,351	3,010	3,083	561	1,301	2,314	2,365	2,113	2,113	478	425	22,035	
	冊数	3,301	4,047	5,102	5,480	1,244	2,309	4,134	4,526	4,064	4,073	1,162	1,016	40,458		
	開館日数	25	24	26	26	17	25	26	23	20	19	18	20	269		
	入館者数	4,521	5,709	6,669	5,620	1,236	2,913	5,797	4,569	3,492	3,227	629	570	44,952		
	日平均	181	238	257	216	73	117	223	199	175	170	35	29	167		
	帯出	教職員	人数	11	17	14	15	11	9	6	15	9	12	10	138	
冊数			23	33	39	52	21	23	18	11	30	30	50	26	356	
学生		人数	128	142	202	239	35	86	204	164	163	199	21	5	1,588	
		冊数	217	231	379	458	89	205	408	385	404	477	77	8	3,338	
その他		人数	22	18	20	24	20	22	26	27	16	15	14	17	241	
冊数	45	34	38	38	34	57	74	53	29	24	40	39	505			
合計	人数	161	177	236	278	66	117	239	197	194	223	47	32	1,967		
冊数	285	298	456	548	144	285	500	449	463	531	167	73	4,199			
マイクロ室利用	件数	—	—	—	—	—	—	—	—	—	—	—	—	0		
	時間(分)	—	—	—	—	—	—	—	—	—	—	—	—	0		
学習室利用	件数	12	22	18	17	4	7	32	19	18	10	0	0	159		
	時間(分)	961	2,033	1,618	1,445	336	785	3,675	1,630	1,871	1,012	0	0	15,366		

		4月	5月	6月	7月	8月	9月	10月	11月	12月	1月	2月	3月	合計		
T L	開館日数	25	24	26	26	17	26	26	24	20	21	18	26	279		
	入館者数	17,538	16,814	19,091	26,834	3,488	9,140	14,701	15,617	11,743	17,447	3,752	4,438	160,603		
	日平均	702	701	734	1,032	205	352	565	651	587	831	208	171	576		
	帯出	教職員	人数	41	53	70	56	18	37	62	55	64	61	18	18	553
			冊数	142	147	161	120	41	91	141	131	152	152	56	44	1,378
		学生	人数	1,571	1,389	1,840	1,823	180	581	1,207	1,150	1,140	1,202	139	162	12,384
			冊数	2,446	2,255	2,921	3,245	355	992	2,008	2,058	2,234	2,403	301	296	21,514
		その他	人数	41	49	35	45	44	47	46	44	29	38	30	43	491
	合計	人数	1,653	1,491	1,945	1,924	242	665	1,315	1,249	1,233	1,301	187	223	13,428	
		冊数	2,690	2,518	3,159	3,463	496	1,196	2,268	2,301	2,457	2,656	435	458	24,097	
	マイクロ室利用	件数	0	0	0	0	0	0	0	0	0	2	0	0	2	
		時間(分)	0	0	0	0	0	0	0	0	0	705	0	0	705	
	学習室利用	件数	21	37	45	17	2	8	18	24	23	1	5	6	207	
		時間(分)	3,868	7,580	10,424	3,798	158	1,017	2,614	3,806	2,895	60	827	661	37,708	
全 館	開館日数	25	24	26	30	17	26	26	24	20	23	18	26	285		
	入館者数	57,981	64,174	72,791	85,138	11,527	31,984	58,120	51,633	41,418	55,302	9,842	10,235	550,145		
	日平均	2,319	2,674	2,800	2,838	678	1,230	2,235	2,151	2,071	2,404	547	394	1,930		
	帯出	教職員	人数	227	250	286	290	154	244	263	284	275	175	147	2,849	
			冊数	554	572	666	720	334	660	659	769	726	709	491	381	7,241
		学生	人数	4,365	4,967	6,311	6,022	661	2,055	4,520	4,421	3,885	3,881	480	398	41,966
			冊数	7,287	8,433	10,682	10,778	1,465	3,643	8,006	8,241	7,474	7,383	1,137	797	75,326
		その他	人数	453	473	460	497	316	407	466	424	343	379	276	320	4,814
	合計	人数	918	943	913	1,005	699	879	981	870	777	897	693	793	10,368	
		冊数	5,045	5,690	7,057	6,809	1,131	2,706	5,249	5,129	4,503	4,514	931	865	49,629	
	マイクロ室利用	件数	0	0	0	2	0	0	0	1	0	2	2	0	7	
		時間(分)	0	0	0	112	0	0	0	130	0	705	183	0	1,130	
	学習室利用	件数	39	76	76	55	8	21	70	62	62	30	11	10	520	
		時間(分)	5,433	11,518	13,682	8,159	789	2,307	8,478	7,690	8,267	3,597	1,602	1,279	72,801	

※「- (ハイフン)」は集計対象外

2016年度 図書館利用状況

名古屋図書館 (NL)

		4月	5月	6月	7月	8月	9月	10月	11月	12月	1月	2月	3月	合計	
開館日数		25	24	26	26	17	25	26	23	20	19	18	20	269	
入館者数		21,809	24,931	27,000	29,024	3,839	10,838	21,790	16,717	13,209	16,995	2,795	2,478	191,425	
17時以降入館者数		3,621	5,974	6,677	5,328	0	1,651	4,989	3,677	3,300	3,534	0	0	38,751	
20時以降入館者数		1,104	2,133	2,608	1,302	0	552	1,507	907	832	593	0	0	11,538	
土曜日12時以降入館者数※		966	1,317	1,344	1,597	0	307	1,537	769	774	955	0	0	9,566	
マイクロ室利用	件数	0	0	0	2	0	0	0	1	0	0	2	0	5	
	時間(分)	0	0	0	112	0	0	0	130	0	0	183	0	425	
	コピー枚数	0	0	0	40	0	0	0	56	0	0	314	0	410	
学習室利用	件数	6	17	13	21	2	6	20	19	21	19	6	4	154	
	時間(分)	604	1,905	1,640	2,916	295	505	2,189	2,254	3,501	2,525	775	618	19,727	
書庫利用	入庫	学生	82	261	199	157	20	5	8	20	108	62	10	18	950
		院生	6	8	17	6	1	0	1	4	2	5	0	0	50
		教員	23	19	35	14	12	16	13	13	17	25	7	6	200
		その他	0	0	0	0	0	0	0	0	0	0	0	0	0
	出納件数	411	683	769	622	175	512	716	718	552	431	188	181	5,958	
見学者数	件数	7	37	77	42	59	54	53	37	39	25	16	11	457	
	人数	194	547	749	1,822	76	209	199	570	85	25	21	11	4,508	
手動入館者	人数	314	246	254	168	103	116	215	151	184	114	77	98	2,040	
	受付枚数	269	185	150	83	73	65	142	84	81	42	42	92	1,308	
利用証	発行枚数	107	90	95	57	52	48	107	64	61	40	36	35	792	
	外者(有効者数(累積))	667	816	933	1,006	1,073	1,130	1,257	1,326	1,394	1,434	1,470	1,503	—	
BDS 警報回数	図書	14	7	11	6	0	6	4	4	2	4	2	3	63	
	その他	9	7	15	14	2	5	10	8	7	6	2	1	86	
	合計	23	14	26	20	2	11	14	12	9	10	4	4	149	
学内相互貸借	貸出	人数	6	16	13	12	4	8	16	8	8	4	3	106	
		冊数	5	51	15	13	8	10	20	11	12	12	4	4	165
	借受	人数	40	50	66	71	20	34	60	47	36	21	19	11	475
		冊数	65	89	104	97	35	63	93	172	51	23	39	16	847
レファレンス業務	所在調査	27	31	41	57	3	16	25	31	28	50	2	3	314	
	事項調査	2	7	8	12	0	1	0	4	2	1	0	1	38	
	利用指導	63	71	103	106	23	50	108	70	54	63	9	3	723	
	その他	14	3	10	14	3	5	12	7	9	7	0	0	84	
	合計	106	112	162	189	29	72	145	112	93	121	11	7	1,159	
	学生	85	95	141	139	17	47	100	73	68	97	5	4	871	
	教職員	4	5	2	4	1	3	4	5	7	3	0	1	39	
その他	17	12	19	46	11	22	41	34	18	21	6	2	249		
合計	106	112	162	189	29	72	145	112	93	121	11	7	1,159		
紹介状持参者数(他機関来館者数)	学生	1	1	0	0	0	0	1	0	1	0	0	0	4	
	教職員	0	0	1	0	0	0	1	0	0	0	0	0	2	
	その他	0	0	0	0	0	0	0	0	0	0	0	0	0	
	合計	1	1	1	0	0	0	2	0	1	0	0	0	6	
紹介状発行数	学生	1	0	0	0	2	1	1	0	0	0	0	0	5	
	教職員	0	0	1	0	2	0	0	0	0	2	1	1	7	
	その他	0	0	0	0	0	0	0	0	0	0	0	0	0	
	合計	1	0	1	0	4	1	1	0	0	2	1	1	12	

		4月	5月	6月	7月	8月	9月	10月	11月	12月	1月	2月	3月	合計	
参考調査・ 相互協力	依頼	所蔵調査	0	0	3	0	0	0	0	0	28	2	0	33	
		事項調査	0	0	1	0	0	0	0	0	0	1	0	2	
		その他	1	1	2	2	2	0	2	1	0	3	9	1	24
		合計	1	1	6	2	2	0	2	1	0	31	12	1	59
	受付	所蔵調査	2	4	1	1	1	1	2	1	1	1	1	0	16
		事項調査	0	0	0	0	0	0	0	0	0	0	0	0	0
その他		0	0	0	0	0	0	0	0	0	0	0	0	0	
	合計	2	4	1	1	1	1	2	1	1	1	1	0	16	
ゼミガイダンス	件数	13	23	13	0	0	2	14	1	1	0	0	0	67	
図書館オリエン テーション	件数	5	0	0	0	0	0	0	0	0	0	0	0	5	
	人数	12	0	0	0	0	0	0	0	0	0	0	0	12	
院生ガイダンス	件数	0	0	0	0	0	0	0	0	0	0	0	0	0	
	人数	0	0	0	0	0	0	0	0	0	0	0	0	0	
製本申込	件数	0	0	0	0	0	1	1	0	0	0	1	0	3	
	冊数	0	0	0	0	0	1	45	0	0	0	12	0	58	
督促	件数	271	139	145	209	0	0	308	192	165	184	174	171	1,958	
	冊数	627	271	284	374	0	0	702	353	356	374	365	338	4,044	
	架電件数	51	37	36	40	0	0	88	58	34	24	39	40	447	
	郵送件数	119	55	75	90	7	22	213	109	98	73	104	126	1,091	

		4月	5月	6月	7月	8月	9月	10月	11月	12月	1月	2月	3月	合計
参考調査・ 相互協力	依頼	所蔵調査	—	—	—	—	—	—	—	—	—	—	—	—
		事項調査	—	—	—	—	—	—	—	—	—	—	—	—
		その他	—	—	—	—	—	—	—	—	—	—	—	—
		合計	—	—	—	—	—	—	—	—	—	—	—	—
	受付	所蔵調査	—	—	—	—	—	—	—	—	—	—	—	—
		事項調査	—	—	—	—	—	—	—	—	—	—	—	—
その他		—	—	—	—	—	—	—	—	—	—	—	—	
	合計	—	—	—	—	—	—	—	—	—	—	—	—	
ゼミガイドス	件数	—	—	—	—	—	—	—	—	—	—	—	—	
図書館ツアー	件数	—	—	—	—	—	—	—	—	—	—	—	—	
	人数	—	—	—	—	—	—	—	—	—	—	—	—	
院生ガイドス	件数	—	—	—	—	—	—	—	—	—	—	—	—	
	人数	—	—	—	—	—	—	—	—	—	—	—	—	
製本申込	件数	—	—	—	—	—	—	—	—	—	—	—	—	
	冊数	—	—	—	—	—	—	—	—	—	—	—	—	
督促	件数	—	—	—	—	—	—	—	—	—	—	—	—	
	冊数	—	—	—	—	—	—	—	—	—	—	—	—	
	架電件数	133	31	57	78	—	—	245	152	64	56	102	59	977
	郵送件数	—	—	—	—	—	—	—	—	—	—	—	—	—

※「— (ハイフン)」は集計対象外

		4月	5月	6月	7月	8月	9月	10月	11月	12月	1月	2月	3月	合計
参考調査・ 相互協力	依頼	所蔵調査	—	—	—	—	—	—	—	—	—	—	—	—
		事項調査	—	—	—	—	—	—	—	—	—	—	—	—
		その他	—	—	—	—	—	—	—	—	—	—	—	—
	合計	—	—	—	—	—	—	—	—	—	—	—	—	
	受付	所蔵調査	—	—	—	—	—	—	—	—	—	—	—	—
		事項調査	—	—	—	—	—	—	—	—	—	—	—	—
その他		—	—	—	—	—	—	—	—	—	—	—	—	
合計	—	—	—	—	—	—	—	—	—	—	—	—		
ゼミガイダンス	件数	3	2	0	0	0	1	0	0	0	0	0	0	6
図書館ツアー	件数	—	—	—	—	—	—	—	—	—	—	—	—	—
	人数	—	—	—	—	—	—	—	—	—	—	—	—	—
院生ガイダンス	件数	—	—	—	—	—	—	—	—	—	—	—	—	—
	人数	—	—	—	—	—	—	—	—	—	—	—	—	—
製本申込	件数	—	—	—	—	—	—	—	—	—	—	—	—	—
	冊数	—	—	—	—	—	—	—	—	—	—	—	—	—
督促	件数	—	—	—	—	—	—	—	—	—	—	—	—	—
	冊数	—	—	—	—	—	—	—	—	—	—	—	—	—
	架電件数	19	8	24	21	11	15	40	13	17	20	17	4	209
	郵送件数	—	—	—	—	—	—	—	—	—	—	—	—	—

※「—（ハイフン）」は集計対象外

※入館者数は、BDS カウント数に統一。（2015 年度以前は、BDS のカウント数 ÷ 3 にて複数入退館者を調整。）

2016年度 図書館利用状況

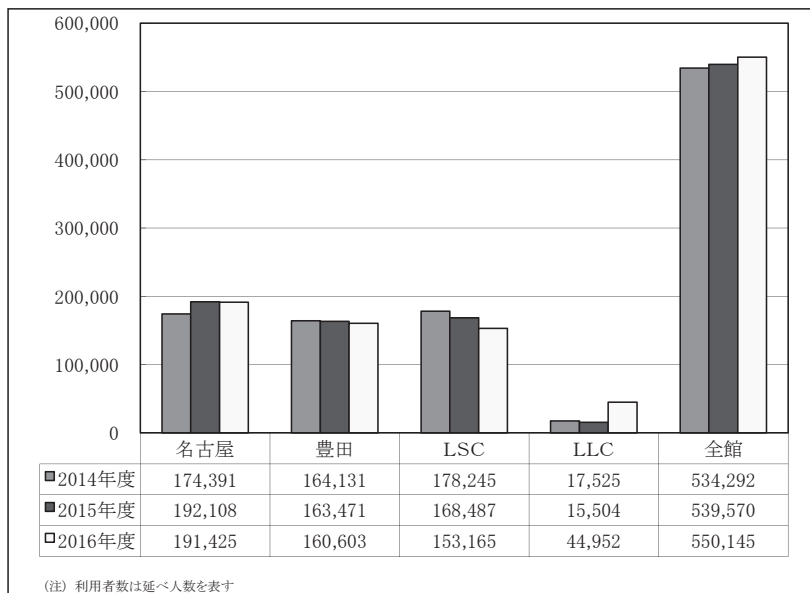
豊田図書館 (TL)

		4月	5月	6月	7月	8月	9月	10月	11月	12月	1月	2月	3月	合計	
開館日数		25	24	26	26	17	26	26	24	20	21	18	26	279	
入館者数		17,538	16,814	19,091	26,834	3,488	9,140	14,701	15,617	11,743	17,447	3,752	4,438	160,603	
17時以降入館者数		1,322	1,741	1,804	2,962	0	429	1,520	1,609	1,384	2,070	0	0	14,841	
20時以降入館者数		—	—	—	—	—	—	—	—	—	—	—	—	—	
土曜日12時30分以降入館者数		263	262	263	542	0	48	205	603	202	383	0	0	2,771	
マイクロ室利用	件数	0	0	0	0	0	0	0	0	0	2	0	0	2	
	時間(分)	0	0	0	0	0	0	0	0	0	705	0	0	705	
	コピー枚数	0	0	0	0	0	0	0	0	0	94	0	0	94	
学習室利用	件数	21	37	45	17	2	8	18	24	23	1	5	6	207	
	時間(分)	3,868	7,580	10,424	3,798	158	1,017	2,614	3,806	2,895	60	827	661	37,708	
書庫利用	入庫	学生	84	51	57	99	10	23	39	56	48	85	4	3	559
		院生	17	15	24	5	4	10	16	8	10	6	3	9	127
		教員	10	13	11	18	8	7	10	9	15	10	4	8	123
		その他	3	3	0	1	6	0	1	3	1	2	0	3	23
	出納件数	134	162	157	43	10	16	45	45	84	83	18	36	833	
見学者数	件数	2	3	4	3	9	1	4	3	3	1	3	10	46	
	人数	36	4	37	6	12	2	9	4	3	1	4	21	139	
利用証	受付件数	31	28	22	10	13	7	16	8	7	7	5	29	183	
	発行枚数	11	16	11	7	12	5	12	5	6	4	4	5	98	
	学外者 有効者数 (累積)	81	99	111	119	130	135	146	152	157	161	165	171	—	
BDS警報回数	図書	1	1	0	3	0	0	2	3	4	1	0	1	16	
	その他	0	3	3	3	0	1	5	3	2	1	0	2	23	
	合計	1	4	3	6	0	1	7	6	6	2	0	3	39	
学内相互貸借	貸出	人数	106	121	161	169	59	99	148	146	117	105	45	32	1,308
		冊数	160	201	242	242	101	163	225	339	185	163	71	53	2,145
	借受	人数	28	41	49	41	10	21	43	27	28	35	16	15	354
		冊数	34	54	65	52	19	23	55	33	37	46	35	20	473
レファレンス業務	所在調査	30	31	57	57	7	32	35	52	51	59	7	18	436	
	事項調査	3	3	10	10	0	10	5	5	8	7	1	0	62	
	利用指導	136	110	139	97	16	43	82	87	72	98	14	17	911	
	その他	28	44	50	41	13	22	34	42	24	46	18	31	393	
	合計	197	188	256	205	36	107	156	186	155	210	40	66	1,802	
	学生	185	161	231	188	15	86	127	163	134	185	34	44	1,553	
	教職員	2	8	6	9	7	13	18	3	9	8	3	5	91	
その他	10	19	19	8	14	8	11	20	12	17	3	17	158		
合計	197	188	256	205	36	107	156	186	155	210	40	66	1,802		
紹介状持参者数 (他機関来館者数)	学生	0	0	0	0	0	0	0	0	0	2	0	0	2	
	教職員	0	0	0	0	0	0	0	0	0	0	0	0	0	
	その他	0	0	0	0	0	0	0	0	0	0	0	0	0	
	合計	0	0	0	0	0	0	0	0	0	2	0	0	2	
紹介状発行数	学生	0	1	0	0	0	0	0	0	0	0	0	0	1	
	教職員	0	0	0	0	0	0	1	0	0	0	0	0	1	
	その他	0	0	0	0	0	0	0	0	0	0	0	0	0	
	合計	0	1	0	0	0	0	1	0	0	0	0	0	2	

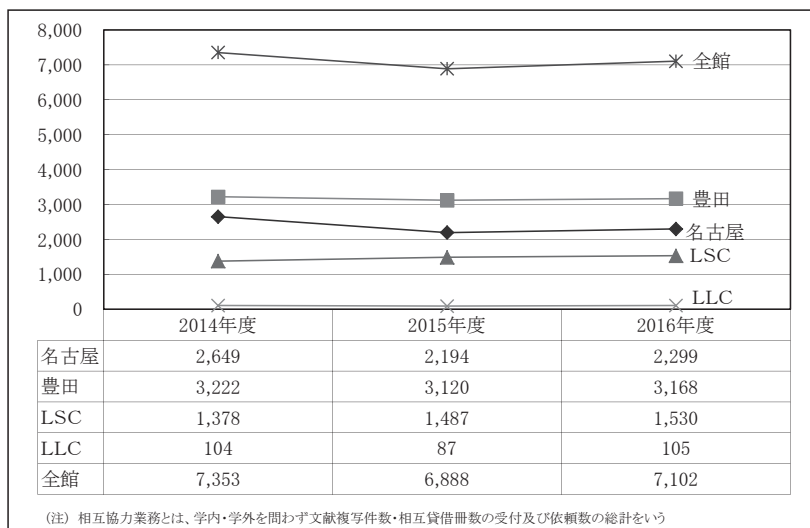
		4月	5月	6月	7月	8月	9月	10月	11月	12月	1月	2月	3月	合計	
参考調査・ 相互協力	依頼	所蔵調査	0	2	0	0	2	1	1	1	0	1	1	0	9
		事項調査	0	0	0	0	0	0	1	0	0	0	0	0	1
		その他	0	2	1	0	0	1	1	0	1	0	0	0	6
		合計	0	4	1	0	2	2	3	1	1	1	1	0	16
	受付	所蔵調査	0	1	0	0	0	0	0	0	0	4	0	0	5
		事項調査	0	0	1	0	0	0	0	0	0	0	0	0	1
その他		0	0	0	0	0	0	0	0	0	0	0	0	0	
	合計	0	1	1	0	0	0	0	0	0	4	0	0	6	
ゼミガイドス	件数	9	11	6	0	0	2	10	0	0	0	0	0	38	
図書館ツアー	件数	-	-	-	-	-	-	-	-	-	-	-	-	-	
	人数	-	-	-	-	-	-	-	-	-	-	-	-	-	
院生ガイドス	件数	0	0	0	0	0	0	0	0	0	0	0	0	0	
	人数	0	0	0	0	0	0	0	0	0	0	0	0	0	
製本申込	件数	0	0	0	0	0	0	0	0	0	0	0	1	1	
	冊数	0	0	0	0	0	0	0	0	0	0	0	4	4	
督促	件数	202	70	104	129	0	0	121	88	126	90	130	63	1,123	
	冊数	551	155	210	264	0	0	244	157	269	193	294	160	2,497	
	架電件数	27	26	66	45	0	0	88	68	56	47	34	0	457	
	郵送件数	81	44	56	62	1	8	100	68	71	49	66	73	679	

※「-（ハイフン）」は集計対象外

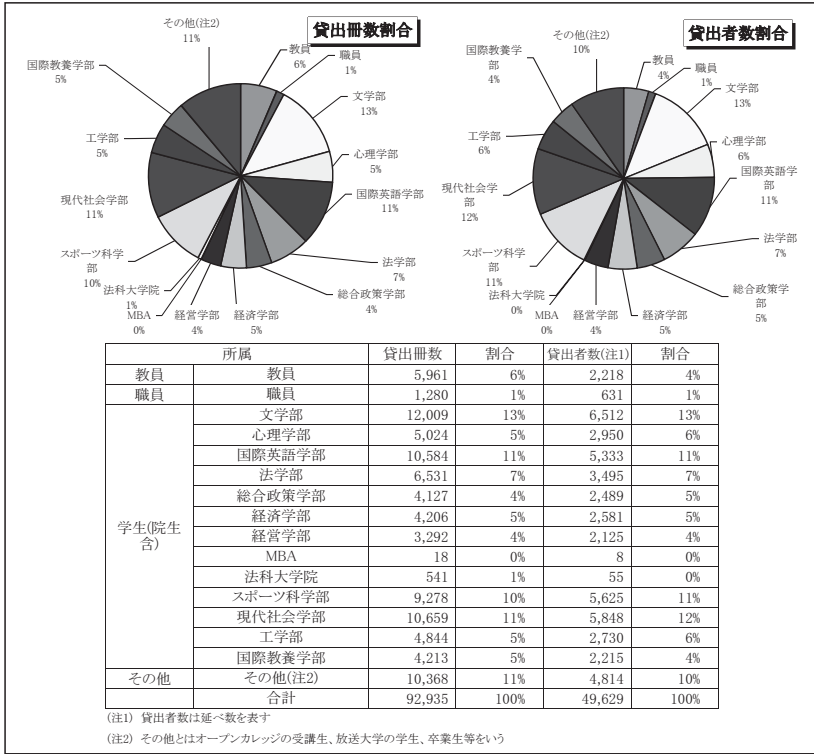
図表 1 図書館入館者数の年次推移



図表 2 相互協力業務量の年次推移



図表3 2016年度図書館利用状況(全館)



図表4 貸出冊数・貸出者数の年次推移

