

中京大学図書館 活動記録 (2006年4月～2007年3月)

| 年 月 | 学 内 業 務 | 対 外 的 業 務 |
|---------|--|--|
| 2006年4月 | Culib News 第48号発行 新入生図書館ガイダンス 春学期ゼミガイダンス開始 第1回図書委員会 (4.26) | 私図協東海地区協議会第1回常任幹事会 (4.24名城大1名) 東海地区図書館協議会連携・協力検討部会 (4.27名古屋大1名) |
| 5月 | ぼいす1号発行 データベース利用説明会 (名古屋5.25、豊田5.26) 第2回図書委員会 (5.31) | 私図協東海地区協議会図書館サービス・システム委員会 (5.8名外大1名) 私図協東海地区協議会研究会運営委員会 (5.9中部大1名) 私図協東海地区協議会総会 (5.19中京大2名) ILL システム講習会 (国立情報学研究所1名) 大学図書館研究編集委員会 (6.6東工大1名) 東海地区図書館協議会理事会 (6.7名大1名) 東海地区大学図書館協議会運営委員会 (6.8名大1名) |
| 6月 | ライブラリー・サロン (豊田6.13) トルストイ展 (6.19～30) 第1回閲覧会議 (6.28) | 目録システム講習会 (国立情報学研究所1名) 私図協西地区総会 (6.16広島修道大1名) 私図協東海地区協議会第1回研究会・運営委員会 (6.27中部大2名) 私図協東海地区協議会図書館サービス・システム委員会 (6.8岐阜聖徳大1名) 東海地区大学図書館協議会総会 (7.7名城大2名) |
| 7月 | Culib News 第49号発行 ぼいす2号発行 | 私図協東海地区協議会図書館サービス・システム委員会 (7.20中部大1名) リメディオセミナー (7.20大阪1名) |
| 8月 | 図書館職員の夢語り会 (8.1名古屋、8.2豊田) | |
| 9月 | 第3回図書委員会 (9.27) | 私図協東海地区協議会図書館サービス・システム委員会 (9.14椋山女大1名) |
| 10月 | Culib News 第50号発行 ぼいす3号発行 | 私図協東海地区協議会第2回研究会・運営委員会 (10.3愛知淑徳大2名) 大学図書館研究編集委員会 (10.3明治大1名) 私図協西地区研究会 (10.14近畿大2名) 私図協東海地区協議会実務担当者研修会 (10.19～20皇學館大1名) リメディオセミナー (10.25名古屋2名) 全国図書館大会 (10.26～27岡山2名) |
| 11月 | 第4回図書委員会 (11.1) ライブラリーサロン (名古屋11.6) データベース利用説明会 (名古屋11.15、豊田11.16) | 私図協東海地区協議会研究集会 (11.14中部大2名) 東海地区図書館協議会連携・協力検討部会 (11.17名大1名) |

| 年 月 | 学 内 業 務 | 対 外 的 業 務 |
|---------|---|--|
| 12月 | 整理業務担当者会議 (11.15) 第2回閲覧会議 (11.21) 図書館学紀要編集委員会 (11.30) 第5回図書委員会 (12.6) 企画展「中京大学とオリ ンピック」(12.18~22豊田図 書館) ぼいす4号発行 | 私図協東海地区協議会図書館サー ビス・システム委員会 (12.1愛学大1名) 私図協東海地区協議会第3回研究会 (12.5愛工大2名) 国公私図書館協力シンポジウム (12.7慶応大1名) 私図協東海地区協議会図書館管理・運 営実務責任者会議 (12.8ルブラ王山2名) 著作権講習会 (12.12~15東京1名) 私図協東海地区協議会常任幹事会 (12.13名城大1名) 私図協東海地区協議会サービス・シ ステム委員会横断検索検討会議 (12.18金城学院大1名) 東海地区大学図書館協議会第1回 研修会 (1.12岐阜県図書館1名) |
| 2007年1月 | Culib News 第51号発行 ぼいす5号発行 図書館長候補者推薦委員会 (1.31) | IT研修会 (3.1愛知淑徳大1名) 大学図書館研究編集委員会 (3.5京大1名) 教育研究情報大学共同購入機構全 体会議 (3.12早大1名) |
| 2月 | 第3回閲覧会議 (2.15豊田) | 私図協東海地区協議会常任幹事会 (3.14名城大1名) |
| 3月 | | |

※私図協：私立大学図書館協会

※ () 内の人数は本学関係者の出席数

2007.3.31

2006年度 蔵書の概要

| 分類 | 開架図書 | | 参考図書 | | 閉架図書 | | 小計 | | 合計 | |
|--------------|--------|---------|-------|--------|---------|-----------|---------|-----------|---------|-----------|
| | 名古屋 | 豊田 | 名古屋 | 豊田 | 名古屋 | 豊田 | 名古屋 | 豊田 | 名古屋 | 豊田 |
| 総記 (0類) | 16,807 | 10,720 | 1,381 | 1,237 | 45,634 | 12,613 | 63,822 | 24,570 | 81,899 | 30,269 |
| 哲学 (1類) | 4,109 | 3,933 | 219 | 702 | 19,681 | 10,034 | 24,009 | 14,669 | 42,967 | 21,252 |
| 歴史 (2類) | 6,754 | 7,323 | 1,642 | 1,729 | 18,948 | 6,454 | 18,958 | 6,583 | 53,780 | 19,819 |
| 社会科学 (3類) | 27,303 | 18,355 | 1,133 | 3,506 | 187,678 | 63,715 | 216,114 | 85,576 | 419,355 | 104,539 |
| 自然科学 (4類) | 3,735 | 8,276 | 562 | 878 | 14,878 | 25,817 | 19,175 | 34,971 | 29,530 | 52,381 |
| 工学 (5類) | 3,678 | 9,949 | 330 | 639 | 16,857 | 5,961 | 20,865 | 16,549 | 26,171 | 24,781 |
| 産業 (6類) | 3,390 | 1,137 | 357 | 160 | 17,718 | 2,713 | 21,465 | 4,010 | 33,223 | 4,515 |
| 芸術体育 (7類) | 4,489 | 11,149 | 320 | 622 | 14,268 | 23,353 | 19,077 | 35,124 | 23,529 | 46,760 |
| 語学 (8類) | 4,096 | 2,159 | 1,235 | 886 | 19,100 | 6,075 | 24,431 | 9,120 | 43,919 | 15,610 |
| 文学 (9類) | 17,623 | 9,326 | 578 | 472 | 78,074 | 7,798 | 96,275 | 17,596 | 163,947 | 25,376 |
| 小計 | 91,984 | 82,327 | 7,757 | 10,831 | 446,525 | 166,817 | 546,266 | 259,975 | 918,320 | 345,302 |
| 和洋合計 | 92,252 | 82,721 | 8,518 | 11,982 | 817,550 | 250,599 | 918,320 | 345,302 | | |
| 総合計 | | 174,973 | | 20,500 | | 1,068,149 | | 1,263,622 | | 1,263,622 |

(注) 1 上段は和書 下段は洋書
 2 L S C参考図書は開架図書を含む

2006年度 図書館利用状況

全館

| | | 4月 | 5月 | 6月 | 7月 | 8月 | 9月 | 10月 | 11月 | 12月 | 1月 | 2月 | 3月 | 合計 | | |
|---------|---------|--------|--------|--------|--------|-------|--------|--------|--------|--------|--------|-------|-------|---------|--------|--------|
| N | 開館日数 | 24 | 22 | 26 | 25 | 7 | 23 | 25 | 24 | 21 | 19 | 18 | 25 | 259 | | |
| | 入館者数 | 3,740 | 4,714 | 4,838 | 5,138 | 487 | 2,324 | 6,113 | 4,622 | 3,278 | 3,430 | 1,207 | 1,154 | 41,045 | | |
| | 日平均 | 156 | 214 | 186 | 206 | 70 | 101 | 245 | 193 | 156 | 181 | 67 | 46 | 158 | | |
| | 帯出 | 教職員 | 人数 | 71 | 53 | 65 | 41 | 14 | 40 | 52 | 67 | 52 | 38 | 53 | 39 | 585 |
| | | | 冊数 | 179 | 134 | 112 | 103 | 35 | 96 | 135 | 172 | 124 | 96 | 140 | 80 | 1,406 |
| | | 学生 | 人数 | 204 | 248 | 255 | 276 | 42 | 129 | 323 | 290 | 243 | 99 | 34 | 14 | 2,157 |
| | | | 冊数 | 401 | 523 | 475 | 562 | 100 | 270 | 894 | 667 | 505 | 183 | 63 | 28 | 4,671 |
| | | その他 | 人数 | 7 | 22 | 27 | 26 | 7 | 20 | 21 | 13 | 11 | 9 | 12 | 13 | 188 |
| | | | 冊数 | 22 | 44 | 63 | 80 | 15 | 35 | 40 | 32 | 42 | 17 | 35 | 21 | 446 |
| | 合計 | 人数 | 282 | 323 | 347 | 343 | 63 | 189 | 396 | 370 | 306 | 146 | 99 | 66 | 2,930 | |
| | | 冊数 | 602 | 701 | 650 | 745 | 150 | 401 | 1,069 | 871 | 671 | 296 | 238 | 129 | 6,523 | |
| | マイクロ室利用 | 件数 | 0 | 1 | 2 | 2 | 0 | 0 | 2 | 0 | 1 | 2 | 4 | 1 | 15 | |
| | | 時間(分) | 0 | 150 | 145 | 120 | 0 | 0 | 35 | 0 | 33 | 99 | 146 | 23 | 751 | |
| 学習室利用 | 件数 | 6 | 8 | 7 | 17 | 0 | 5 | 7 | 7 | 1 | 6 | 0 | 0 | 64 | | |
| | 時間(分) | 625 | 1,290 | 907 | 2,371 | 0 | 846 | 629 | 735 | 70 | 823 | 0 | 0 | 8,296 | | |
| L | 開館日数 | 24 | 22 | 26 | 26 | 17 | 23 | 25 | 24 | 21 | 19 | 18 | 25 | 270 | | |
| | 入館者数 | 33,461 | 41,737 | 49,824 | 52,628 | 6,612 | 21,457 | 41,609 | 36,931 | 32,593 | 27,864 | 6,435 | 7,611 | 358,762 | | |
| | 日平均 | 1,394 | 1,897 | 1,916 | 2,024 | 389 | 933 | 1,664 | 1,539 | 1,552 | 1,467 | 358 | 304 | 1,329 | | |
| | 帯出 | 教職員 | 人数 | 138 | 154 | 164 | 137 | 53 | 82 | 181 | 162 | 152 | 112 | 92 | 92 | 1,519 |
| | | | 冊数 | 448 | 403 | 403 | 383 | 95 | 225 | 510 | 454 | 475 | 324 | 306 | 333 | 4,359 |
| | | 学生 | 人数 | 2,178 | 2,400 | 2,815 | 2,244 | 246 | 896 | 2,586 | 2,635 | 2,211 | 1,138 | 270 | 307 | 19,926 |
| | | | 冊数 | 3,790 | 4,050 | 4,647 | 4,426 | 518 | 1,667 | 4,397 | 4,699 | 4,360 | 2,280 | 649 | 661 | 36,144 |
| | | その他 | 人数 | 158 | 152 | 183 | 173 | 100 | 143 | 186 | 191 | 160 | 133 | 105 | 147 | 1,831 |
| | | | 冊数 | 348 | 335 | 366 | 403 | 222 | 336 | 494 | 508 | 425 | 347 | 291 | 393 | 4,468 |
| | 合計 | 人数 | 2,474 | 2,706 | 3,162 | 2,554 | 399 | 1,121 | 2,953 | 2,988 | 2,523 | 1,383 | 467 | 546 | 23,276 | |
| | | 冊数 | 4,586 | 4,788 | 5,416 | 5,212 | 835 | 2,228 | 5,401 | 5,661 | 5,260 | 2,951 | 1,246 | 1,387 | 44,971 | |
| | S | 開館日数 | 24 | 22 | 26 | 25 | 17 | 23 | 25 | 24 | 21 | 19 | 18 | 25 | 269 | |
| | | 入館者数 | 2,373 | 2,844 | 3,345 | 2,950 | 592 | 1,386 | 3,022 | 2,388 | 2,161 | 1,228 | 266 | 556 | 23,111 | |
| 日平均 | | 99 | 129 | 129 | 118 | 35 | 60 | 121 | 100 | 103 | 65 | 15 | 22 | 86 | | |
| 帯出 | | 教職員 | 人数 | 16 | 14 | 11 | 4 | 5 | 4 | 9 | 15 | 5 | 11 | 15 | 128 | |
| | | | 冊数 | 54 | 45 | 15 | 8 | 15 | 33 | 31 | 48 | 15 | 21 | 50 | 38 | 373 |
| | | 学生 | 人数 | 70 | 97 | 118 | 149 | 13 | 29 | 120 | 142 | 136 | 61 | 16 | 43 | 994 |
| | | | 冊数 | 122 | 205 | 235 | 330 | 19 | 85 | 321 | 319 | 320 | 208 | 99 | 151 | 2,414 |
| | | その他 | 人数 | 2 | 11 | 1 | 6 | 2 | 2 | 4 | 4 | 8 | 2 | 5 | 2 | 49 |
| | | | 冊数 | 2 | 23 | 1 | 40 | 4 | 19 | 11 | 16 | 17 | 2 | 10 | 3 | 148 |
| 合計 | | 人数 | 88 | 122 | 130 | 159 | 20 | 35 | 133 | 161 | 149 | 74 | 36 | 64 | 1,171 | |
| | | 冊数 | 178 | 273 | 251 | 378 | 38 | 137 | 363 | 383 | 352 | 231 | 159 | 192 | 2,935 | |
| マイクロ室利用 | | 件数 | 0 | 0 | 2 | 2 | 1 | 4 | 4 | 4 | 0 | 4 | 9 | 2 | 32 | |
| | | 時間(分) | 0 | 0 | 170 | 35 | 30 | 255 | 120 | 240 | 0 | 340 | 645 | 180 | 2,015 | |
| 学習室利用 | 件数 | 9 | 27 | 23 | 23 | 13 | 19 | 25 | 21 | 18 | 20 | 11 | 24 | 233 | | |
| | 時間(分) | 1,320 | 7,550 | 10,800 | 8,730 | 360 | 6,360 | 9,888 | 8,360 | 5,850 | 6,240 | 2,730 | 6,690 | 74,878 | | |

| | | 4月 | 5月 | 6月 | 7月 | 8月 | 9月 | 10月 | 11月 | 12月 | 1月 | 2月 | 3月 | 合計 | | |
|--------|---------|--------|--------|--------|--------|-------|--------|--------|--------|--------|--------|--------|--------|---------|--------|--------|
| T L | 開館日数 | 24 | 22 | 26 | 25 | 17 | 23 | 25 | 24 | 22 | 20 | 23 | 20 | 271 | | |
| | 入館者数 | 14,843 | 14,162 | 16,283 | 22,230 | 2,037 | 7,495 | 13,613 | 13,155 | 12,464 | 14,552 | 3,181 | 3,371 | 137,386 | | |
| | 日平均 | 618 | 644 | 626 | 889 | 120 | 326 | 545 | 548 | 567 | 728 | 138 | 169 | 507 | | |
| | 帯出 | 教職員 | 人数 | 96 | 98 | 124 | 85 | 38 | 76 | 109 | 117 | 106 | 71 | 84 | 63 | 1,067 |
| | | | 冊数 | 225 | 247 | 280 | 224 | 114 | 191 | 271 | 309 | 286 | 188 | 250 | 190 | 2,775 |
| | | 学生 | 人数 | 585 | 762 | 968 | 1,109 | 128 | 480 | 1,066 | 1,111 | 1,113 | 639 | 188 | 196 | 8,345 |
| | | | 冊数 | 1,118 | 1,462 | 1,778 | 2,149 | 275 | 875 | 1,893 | 1,995 | 2,204 | 1,277 | 431 | 402 | 15,859 |
| | | その他 | 人数 | 14 | 20 | 22 | 21 | 7 | 10 | 11 | 10 | 16 | 16 | 3 | 5 | 155 |
| | | | 冊数 | 39 | 57 | 61 | 51 | 21 | 37 | 22 | 30 | 41 | 44 | 6 | 20 | 429 |
| | 合計 | 人数 | 695 | 880 | 1,114 | 1,215 | 173 | 566 | 1,186 | 1,238 | 1,235 | 726 | 275 | 264 | 9,567 | |
| | | 冊数 | 1,382 | 1,766 | 2,119 | 2,424 | 410 | 1,103 | 2,186 | 2,334 | 2,531 | 1,509 | 687 | 612 | 19,063 | |
| | マイクロ室利用 | 件数 | 0 | 0 | 0 | 0 | 0 | 1 | 0 | 0 | 0 | 0 | 0 | 0 | 1 | |
| | | 時間(分) | 0 | 0 | 0 | 0 | 0 | 60 | 0 | 0 | 0 | 0 | 0 | 0 | 60 | |
| | 学習室利用 | 件数 | 10 | 26 | 20 | 2 | 6 | 6 | 60 | 41 | 42 | 4 | 6 | 5 | 228 | |
| 時間(分) | | 939 | 2,680 | 1,900 | 330 | 1,413 | 651 | 5,882 | 3,634 | 3,792 | 596 | 799 | 775 | 23,391 | | |
| 全 館 | 開館日数 | 24 | 22 | 26 | 26 | 17 | 23 | 25 | 24 | 22 | 20 | 23 | 25 | 277 | | |
| | 入館者数 | 54,417 | 63,457 | 74,290 | 82,946 | 9,728 | 32,662 | 64,357 | 57,096 | 50,496 | 47,074 | 11,089 | 12,692 | 560,304 | | |
| | 日平均 | 2,267 | 2,884 | 2,857 | 3,190 | 572 | 1,420 | 2,574 | 2,379 | 2,295 | 2,354 | 482 | 508 | 2,023 | | |
| | 帯出 | 教職員 | 人数 | 321 | 319 | 364 | 267 | 110 | 202 | 351 | 361 | 315 | 232 | 244 | 213 | 3,299 |
| | | | 冊数 | 906 | 829 | 810 | 718 | 259 | 545 | 947 | 983 | 900 | 629 | 746 | 641 | 8,913 |
| | | 学生 | 人数 | 3,037 | 3,507 | 4,156 | 3,778 | 429 | 1,534 | 4,095 | 4,178 | 3,703 | 1,937 | 508 | 560 | 31,422 |
| | | | 冊数 | 5,431 | 6,240 | 7,135 | 7,467 | 912 | 2,897 | 7,505 | 7,680 | 7,389 | 3,948 | 1,242 | 1,242 | 59,088 |
| | | その他 | 人数 | 181 | 205 | 233 | 226 | 116 | 175 | 222 | 218 | 195 | 160 | 125 | 167 | 2,223 |
| | | | 冊数 | 411 | 459 | 491 | 574 | 262 | 427 | 567 | 586 | 525 | 410 | 342 | 437 | 5,491 |
| | 合計 | 人数 | 3,539 | 4,031 | 4,753 | 4,271 | 655 | 1,911 | 4,668 | 4,757 | 4,213 | 2,329 | 877 | 940 | 36,944 | |
| | | 冊数 | 6,748 | 7,528 | 8,436 | 8,759 | 1,433 | 3,869 | 9,019 | 9,249 | 8,814 | 4,987 | 2,330 | 2,320 | 73,492 | |
| | マイクロ室利用 | 件数 | 0 | 1 | 4 | 4 | 1 | 5 | 6 | 4 | 1 | 6 | 13 | 3 | 48 | |
| | | 時間(分) | 0 | 150 | 315 | 155 | 30 | 315 | 155 | 240 | 33 | 439 | 791 | 203 | 2,826 | |
| | 学習室利用 | 件数 | 25 | 61 | 50 | 42 | 19 | 30 | 92 | 69 | 61 | 30 | 17 | 29 | 525 | |
| 時間(分) | | 2,884 | 11,520 | 13,607 | 11,431 | 1,773 | 7,857 | 16,399 | 12,729 | 9,712 | 7,659 | 3,529 | 7,465 | 106,565 | | |

※本表の貸出人数・冊数には個人研究図書費分は含まない。

2006年度 図書館利用状況

名古屋図書館 (NL)

| | | 4月 | 5月 | 6月 | 7月 | 8月 | 9月 | 10月 | 11月 | 12月 | 1月 | 2月 | 3月 | 合計 | |
|------------------|-------|-------|-------|-------|-------|-----|-------|-------|-------|-------|-------|-------|-------|--------|-----|
| 開館日数 | | 24 | 22 | 26 | 25 | 7 | 23 | 25 | 24 | 21 | 19 | 18 | 25 | 259 | |
| 入館者数 | | 3,740 | 4,714 | 4,838 | 5,138 | 487 | 2,324 | 6,113 | 4,622 | 3,278 | 3,430 | 1,207 | 1,154 | 41,045 | |
| 平日5時以降入館者数 | | 632 | 1,284 | 1,453 | 1,246 | | 455 | 1,835 | 1,363 | 915 | 755 | | | 9,938 | |
| マイクロ室利用 | 件数 | 0 | 1 | 2 | 2 | 0 | 0 | 2 | 0 | 1 | 2 | 4 | 1 | 15 | |
| | 時間(分) | 0 | 150 | 145 | 120 | 0 | 0 | 35 | 0 | 33 | 99 | 146 | 23 | 751 | |
| | コピー枚数 | 0 | 66 | 53 | 28 | 0 | 0 | 7 | 0 | 19 | 53 | 46 | 19 | 291 | |
| 学習室利用 | 件数 | 6 | 8 | 7 | 17 | 0 | 5 | 7 | 7 | 1 | 6 | 0 | 0 | 64 | |
| | 時間(分) | 625 | 1,290 | 907 | 2,371 | 0 | 846 | 629 | 735 | 70 | 823 | 0 | 0 | 8,296 | |
| 学内相互貸借 | 貸出 | 人数 | 12 | 18 | 28 | 15 | 6 | 10 | 35 | 26 | 23 | 19 | 10 | 11 | 213 |
| | | 冊数 | 24 | 33 | 50 | 22 | 17 | 22 | 59 | 37 | 34 | 25 | 31 | 18 | 372 |
| | 借受 | 人数 | 21 | 42 | 31 | 31 | 10 | 28 | 55 | 38 | 28 | 8 | 10 | 7 | 309 |
| | | 冊数 | 33 | 64 | 48 | 43 | 12 | 54 | 119 | 60 | 42 | 15 | 10 | 22 | 522 |
| レファレンス業務 | 所在調査 | 21 | 35 | 41 | 28 | 5 | 26 | 69 | 71 | 73 | 36 | 33 | 41 | 479 | |
| | 事項調査 | 5 | 0 | 3 | 2 | 1 | 1 | 3 | 3 | 5 | 1 | 0 | 0 | 24 | |
| | 利用指導 | 58 | 50 | 64 | 59 | 5 | 45 | 91 | 48 | 51 | 39 | 20 | 17 | 547 | |
| | その他 | 0 | 1 | 0 | 5 | 0 | 10 | 3 | 2 | 6 | 1 | 5 | 1 | 34 | |
| | 合計 | 84 | 86 | 108 | 94 | 11 | 82 | 166 | 124 | 135 | 77 | 58 | 59 | 1,084 | |
| | 教職員 | 15 | 12 | 19 | 11 | 0 | 13 | 30 | 15 | 21 | 9 | 22 | 25 | 192 | |
| | 学生 | 65 | 68 | 81 | 77 | 11 | 54 | 127 | 101 | 89 | 55 | 23 | 23 | 774 | |
| | その他 | 4 | 6 | 8 | 6 | 0 | 15 | 9 | 8 | 25 | 13 | 13 | 11 | 118 | |
| 紹介状持参者数 | 学生 | 0 | 0 | 0 | 2 | 3 | 6 | 8 | 0 | 0 | 2 | 3 | 0 | 24 | |
| | 教職員 | 0 | 0 | 3 | 1 | 0 | 1 | 1 | 7 | 6 | 0 | 1 | 3 | 23 | |
| | その他 | 0 | 0 | 0 | 0 | 0 | 0 | 0 | 0 | 0 | 0 | 0 | 1 | 1 | |
| | 合計 | 0 | 0 | 3 | 3 | 3 | 7 | 9 | 7 | 6 | 2 | 4 | 4 | 48 | |
| 紹介状発行数 | 学生 | 0 | 0 | 1 | 2 | 1 | 0 | 0 | 1 | 0 | 0 | 0 | 0 | 5 | |
| | 教職員 | 2 | 2 | 1 | 2 | 0 | 0 | 2 | 1 | 4 | 0 | 2 | 2 | 18 | |
| | その他 | 0 | 0 | 0 | 0 | 0 | 0 | 0 | 0 | 0 | 0 | 0 | 0 | 0 | |
| | 合計 | 2 | 2 | 2 | 4 | 1 | 0 | 2 | 2 | 4 | 0 | 2 | 2 | 23 | |
| 見学者数 | 件数 | 0 | 0 | 0 | 0 | 0 | 0 | 0 | 0 | 0 | 0 | 0 | 0 | 0 | |
| | 人数 | 0 | 0 | 0 | 0 | 0 | 0 | 0 | 0 | 0 | 0 | 0 | 0 | 0 | |
| BDS警報回数 | 図書 | 0 | 3 | 3 | 0 | 0 | 0 | 0 | 2 | 1 | 2 | 0 | 0 | 11 | |
| | その他 | 1 | 0 | 0 | 0 | 0 | 1 | 2 | 0 | 0 | 0 | 1 | 0 | 5 | |
| | 合計 | 1 | 3 | 3 | 0 | 0 | 1 | 2 | 2 | 1 | 2 | 1 | 0 | 16 | |
| 利用証枚数 | | 23 | 11 | 15 | 8 | 4 | 5 | 14 | 8 | 7 | 4 | 5 | 9 | 113 | |
| マニュアル帯出 | 教職員 | 人数 | 0 | 0 | 0 | 0 | 0 | 0 | 0 | 0 | 0 | 0 | 0 | 0 | 0 |
| | | 冊数 | 0 | 0 | 0 | 0 | 0 | 0 | 0 | 0 | 0 | 0 | 0 | 0 | 0 |
| | 学生 | 人数 | 0 | 0 | 0 | 0 | 0 | 0 | 0 | 0 | 0 | 0 | 0 | 0 | 0 |
| | | 冊数 | 0 | 0 | 0 | 0 | 0 | 0 | 0 | 0 | 0 | 0 | 0 | 0 | 0 |
| | その他 | 人数 | 0 | 0 | 0 | 0 | 0 | 0 | 0 | 0 | 0 | 0 | 0 | 0 | 0 |
| | | 冊数 | 0 | 0 | 0 | 0 | 0 | 0 | 0 | 0 | 0 | 0 | 0 | 0 | 0 |
| | 合計 | 人数 | 0 | 0 | 0 | 0 | 0 | 0 | 0 | 0 | 0 | 0 | 0 | 0 | 0 |
| | | 冊数 | 0 | 0 | 0 | 0 | 0 | 0 | 0 | 0 | 0 | 0 | 0 | 0 | 0 |
| 督促 | 件数 | | 248 | | 312 | | | 462 | | 135 | 58 | 47 | | 1,262 | |
| | 冊数 | | 488 | | 617 | | | 919 | | 331 | 140 | 107 | | 2,602 | |
| 製本申込 | 件数 | 0 | 3 | 4 | 3 | 0 | 0 | 1 | 1 | 0 | 0 | 0 | 1 | 13 | |
| | 冊数 | 0 | 12 | 21 | 12 | 0 | 0 | 1 | 2 | 0 | 0 | 0 | 19 | 67 | |
| ガイダンス | 件数 | 13 | 13 | 9 | 0 | 0 | 0 | 14 | 2 | 0 | 0 | 0 | 0 | 51 | |
| OPAC利用 | 件数 | 218 | 291 | 301 | 375 | 38 | 178 | 324 | 326 | 252 | 126 | 52 | 54 | 2,535 | |
| 平日5時以降着庫利用者数(教員) | | 0 | 0 | 0 | 0 | | 0 | 0 | 0 | 0 | 0 | | | 0 | |

2006年度 図書館利用状況

ライブラリーサービスセンター (LSC)

| | | 4月 | 5月 | 6月 | 7月 | 8月 | 9月 | 10月 | 11月 | 12月 | 1月 | 2月 | 3月 | 合計 | |
|-----------------|------|--------|--------|--------|--------|-------|--------|--------|--------|--------|--------|-------|-------|---------|-------|
| 開館日数 | | 24 | 22 | 26 | 26 | 17 | 23 | 25 | 24 | 21 | 19 | 18 | 25 | 270 | |
| 入館者数 | | 33,461 | 41,737 | 49,824 | 52,628 | 6,612 | 21,457 | 41,609 | 36,931 | 32,593 | 27,864 | 6,435 | 7,611 | 358,762 | |
| 土曜日12時30分以降入館者数 | | 1,947 | 1,073 | 1,473 | 2,306 | / | 265 | 1,267 | 1,027 | 742 | 598 | / | / | 10,698 | |
| 平日8時以降入館者数 | | 376 | 3,842 | 4,337 | 3,259 | / | 1,063 | 4,028 | 2,915 | 2,226 | 1,306 | / | / | 23,352 | |
| 学内相互貸借 | 貸出 | 人数 | 19 | 33 | 30 | 44 | 4 | 13 | 20 | 28 | 41 | 14 | 10 | 13 | 269 |
| | | 冊数 | 22 | 49 | 40 | 64 | 4 | 16 | 24 | 37 | 62 | 23 | 12 | 15 | 368 |
| | 借受 | 人数 | 45 | 66 | 79 | 75 | 26 | 59 | 110 | 98 | 95 | 32 | 19 | 19 | 723 |
| | | 冊数 | 65 | 111 | 130 | 114 | 42 | 121 | 196 | 156 | 155 | 54 | 28 | 41 | 1,213 |
| レファレンス業務 | 所在調査 | 58 | 24 | 49 | 58 | 6 | 15 | 39 | 16 | 22 | 36 | 3 | 7 | 333 | |
| | 事項調査 | 8 | 8 | 10 | 3 | 1 | 0 | 0 | 0 | 3 | 0 | 0 | 0 | 33 | |
| | 利用指導 | 299 | 244 | 235 | 272 | 15 | 41 | 58 | 77 | 107 | 143 | 16 | 4 | 1,511 | |
| | その他 | 13 | 23 | 26 | 7 | 11 | 6 | 10 | 12 | 5 | 7 | 7 | 2 | 129 | |
| | 合計 | 378 | 299 | 320 | 340 | 33 | 62 | 107 | 105 | 137 | 186 | 26 | 13 | 2,006 | |
| | 教職員 | 42 | 33 | 12 | 23 | 3 | 5 | 11 | 6 | 3 | 12 | 3 | 0 | 153 | |
| | 学生 | 299 | 233 | 277 | 283 | 15 | 41 | 78 | 88 | 124 | 159 | 7 | 6 | 1,610 | |
| | その他 | 37 | 33 | 31 | 34 | 15 | 16 | 18 | 11 | 10 | 15 | 16 | 7 | 243 | |
| 合計 | 378 | 299 | 320 | 340 | 33 | 62 | 107 | 105 | 137 | 186 | 26 | 13 | 2,006 | | |
| 紹介状持参者数 | 学生 | 0 | 0 | 0 | 0 | 0 | 0 | 0 | 0 | 0 | 0 | 0 | 0 | 0 | |
| | 教職員 | 0 | 0 | 0 | 0 | 0 | 0 | 0 | 0 | 0 | 0 | 0 | 0 | 0 | |
| | その他 | 0 | 0 | 0 | 0 | 0 | 0 | 0 | 0 | 0 | 0 | 0 | 0 | 0 | |
| | 合計 | 0 | 0 | 0 | 0 | 0 | 0 | 0 | 0 | 0 | 0 | 0 | 0 | 0 | |
| 紹介状発行数 | 学生 | 0 | 0 | 0 | 0 | 0 | 0 | 0 | 2 | 0 | 0 | 0 | 0 | 2 | |
| | 教職員 | 1 | 1 | 0 | 0 | 1 | 0 | 0 | 0 | 0 | 0 | 0 | 0 | 3 | |
| | その他 | 0 | 0 | 0 | 0 | 0 | 0 | 0 | 0 | 0 | 0 | 0 | 0 | 0 | |
| | 合計 | 1 | 1 | 0 | 0 | 1 | 0 | 0 | 2 | 0 | 0 | 0 | 0 | 5 | |
| 見学者数 | 件数 | 1 | 3 | 5 | 7 | 2 | 1 | 3 | 1 | 2 | 0 | 0 | 3 | 28 | |
| | 人数 | 90 | 80 | 123 | 188 | 25 | 40 | 94 | 45 | 75 | 0 | 0 | 165 | 925 | |
| BDS警報回数 | 図書 | 0 | 2 | 0 | 0 | 0 | 0 | 0 | 0 | 0 | 2 | 0 | 0 | 4 | |
| | その他 | 0 | 0 | 0 | 0 | 0 | 1 | 0 | 0 | 0 | 1 | 0 | 0 | 2 | |
| | 合計 | 0 | 2 | 0 | 0 | 0 | 1 | 0 | 0 | 0 | 3 | 0 | 0 | 6 | |
| AV資料 | 件数 | 1,433 | 1,726 | 2,149 | 1,365 | 119 | 535 | 1,357 | 1,273 | 1,182 | 411 | 95 | 134 | 11,779 | |
| 利用証 | 枚数 | 104 | 62 | 49 | 46 | 16 | 37 | 49 | 37 | 27 | 21 | 9 | 36 | 493 | |
| OPAC利用 | 件数 | 1,545 | 1,781 | 2,104 | 2,012 | 214 | 883 | 1,456 | 1,480 | 1,436 | 930 | 204 | 266 | 14,311 | |

2006年度 図書館利用状況

法学文献センター (LLC)

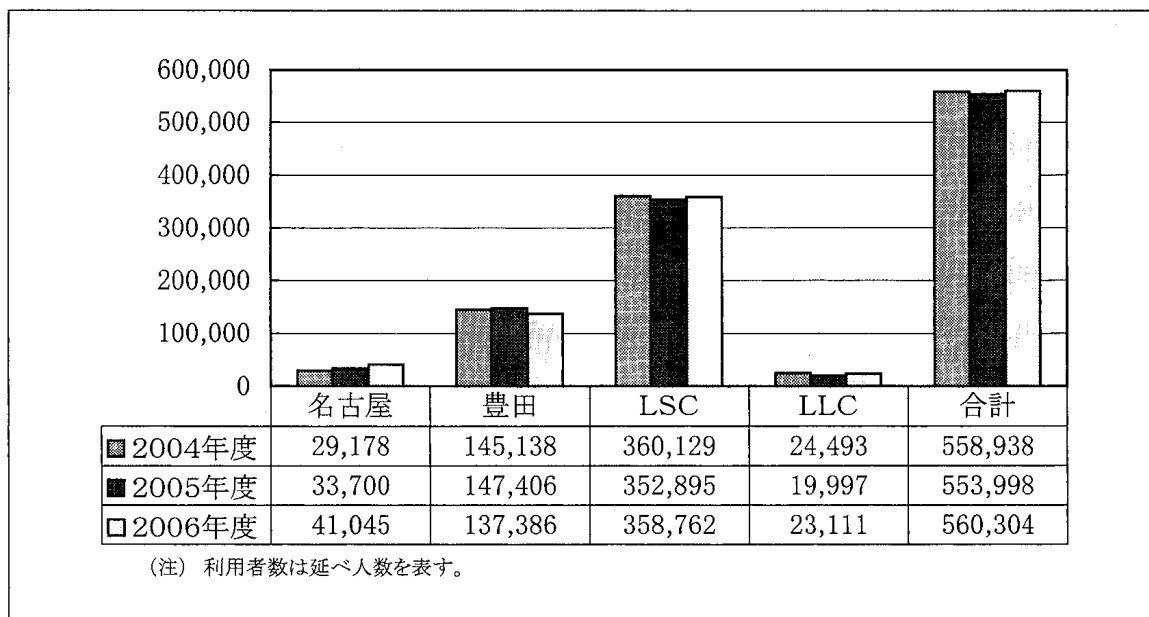
| | | 4月 | 5月 | 6月 | 7月 | 8月 | 9月 | 10月 | 11月 | 12月 | 1月 | 2月 | 3月 | 合計 | |
|--------------|-------|-------|-------|--------|-------|-----|-------|-------|-------|-------|-------|-------|-------|--------|----|
| 開館日数 | | 24 | 22 | 26 | 25 | 17 | 23 | 25 | 24 | 21 | 19 | 18 | 25 | 269 | |
| 入館者数 | | 2,373 | 2,844 | 3,345 | 2,950 | 592 | 1,386 | 3,022 | 2,388 | 2,161 | 1,228 | 266 | 556 | 23,111 | |
| 5時以降 入館者数 | 全 員 | 166 | 307 | 413 | 309 | | 100 | 362 | 258 | 193 | 113 | | | 2,221 | |
| | 教 員 | 11 | 9 | 10 | 10 | | 2 | 8 | 9 | 7 | 5 | | | 71 | |
| マイクロ室利用 | 件 数 | 0 | 0 | 2 | 2 | 1 | 4 | 4 | 4 | 0 | 4 | 9 | 2 | 32 | |
| | 時間(分) | 0 | 0 | 170 | 35 | 30 | 255 | 120 | 240 | 0 | 340 | 645 | 180 | 2,015 | |
| | コピー枚数 | 0 | 0 | 92 | 30 | 16 | 133 | 67 | 87 | 0 | 163 | 249 | 48 | 885 | |
| 学 習 室 | 件 数 | 9 | 27 | 23 | 23 | 13 | 19 | 25 | 21 | 18 | 20 | 11 | 24 | 233 | |
| | 時間(分) | 1,320 | 7,550 | 10,800 | 8,730 | 360 | 6,360 | 9,888 | 8,360 | 5,850 | 6,240 | 2,730 | 6,690 | 74,878 | |
| 学内相互貸借 | 貸出 | 人数 | 1 | 1 | 2 | 2 | 2 | 0 | 1 | 0 | 5 | 1 | 1 | 17 | |
| | | 冊数 | 6 | 1 | 2 | 2 | 2 | 0 | 1 | 0 | 8 | 1 | 1 | 25 | |
| | 借受 | 人数 | 5 | 2 | 3 | 6 | 0 | 0 | 0 | 2 | 1 | 3 | 0 | 5 | 27 |
| | | 冊数 | 7 | 3 | 9 | 10 | 0 | 0 | 0 | 2 | 1 | 3 | 0 | 7 | 42 |
| レファレンス業務 | 所蔵調査 | 3 | 17 | 11 | 21 | 6 | 8 | 18 | 15 | 23 | 10 | 13 | 12 | 157 | |
| | 事項調査 | 0 | 0 | 1 | 8 | 0 | 0 | 5 | 2 | 1 | 0 | 0 | 0 | 17 | |
| | 利用指導 | 1 | 22 | 26 | 31 | 0 | 5 | 21 | 15 | 16 | 15 | 4 | 3 | 159 | |
| | その 他 | 0 | 0 | 2 | 0 | 0 | 1 | 2 | 2 | 0 | 0 | 0 | 3 | 10 | |
| | 合 計 | 4 | 39 | 40 | 60 | 6 | 14 | 46 | 34 | 40 | 25 | 17 | 18 | 343 | |
| | 教 職 員 | 0 | 10 | 4 | 11 | 4 | 4 | 4 | 5 | 3 | 3 | 8 | 11 | 67 | |
| | 学 生 | 3 | 26 | 33 | 46 | 1 | 8 | 34 | 24 | 32 | 21 | 3 | 6 | 237 | |
| | その 他 | 1 | 3 | 3 | 3 | 1 | 2 | 8 | 3 | 6 | 1 | 6 | 1 | 38 | |
| | 合 計 | 4 | 39 | 40 | 60 | 6 | 14 | 46 | 32 | 41 | 25 | 17 | 18 | 342 | |
| 紹介状持参者数 | 学 生 | 0 | 0 | 0 | 0 | 0 | 0 | 0 | 0 | 0 | 0 | 0 | 0 | 0 | |
| | 教 員 | 0 | 1 | 0 | 0 | 0 | 0 | 0 | 0 | 1 | 0 | 0 | 0 | 2 | |
| | その 他 | 0 | 0 | 0 | 0 | 0 | 0 | 0 | 0 | 0 | 0 | 0 | 0 | 0 | |
| | 合 計 | 0 | 1 | 0 | 0 | 0 | 0 | 0 | 0 | 1 | 0 | 0 | 0 | 2 | |
| 紹介状発行数 | 学 生 | 0 | 0 | 0 | 0 | 0 | 0 | 1 | 0 | 0 | 0 | 0 | 0 | 1 | |
| | 教 員 | 0 | 0 | 0 | 1 | 0 | 0 | 0 | 1 | 0 | 3 | 0 | 1 | 6 | |
| | その 他 | 0 | 0 | 0 | 0 | 0 | 0 | 0 | 0 | 0 | 0 | 0 | 0 | 0 | |
| | 合 計 | 0 | 0 | 0 | 1 | 0 | 0 | 1 | 1 | 0 | 3 | 0 | 1 | 7 | |
| 利用証 | 枚 数 | 3 | 2 | 1 | 3 | 1 | 1 | 1 | 0 | 1 | 0 | 1 | 1 | 15 | |
| 見学者数 | 件 数 | 0 | 0 | 0 | 0 | 0 | 0 | 0 | 1 | 0 | 0 | 0 | 0 | 1 | |
| | 人 数 | 0 | 0 | 0 | 0 | 0 | 0 | 0 | 37 | 0 | 0 | 0 | 0 | 37 | |
| BDS業務回数 | 図 書 | 0 | 1 | 0 | 0 | 0 | 0 | 0 | 0 | 0 | 0 | 0 | 0 | 1 | |
| | その 他 | 0 | 0 | 0 | 0 | 0 | 0 | 0 | 0 | 0 | 0 | 0 | 0 | 0 | |
| | 合 計 | 0 | 1 | 0 | 0 | 0 | 0 | 0 | 0 | 0 | 0 | 0 | 0 | 1 | |
| ガイダンス | 件 数 | 14 | 5 | 1 | 0 | 0 | 0 | 0 | 0 | 0 | 0 | 0 | 0 | 20 | |
| OPAC利用 | 件 数 | 122 | 182 | 215 | 199 | 35 | 65 | 173 | 186 | 167 | 93 | 32 | 58 | 1,527 | |
| CD-ROM | 件 数 | 12 | 5 | 1 | 0 | 0 | 0 | 0 | 0 | 0 | 0 | 0 | 0 | 18 | |
| 書庫利用者数(教員) | | 57 | 46 | 58 | 38 | 15 | 42 | 31 | 46 | 44 | 45 | 48 | 48 | 518 | |

2006年度図書館利用状況

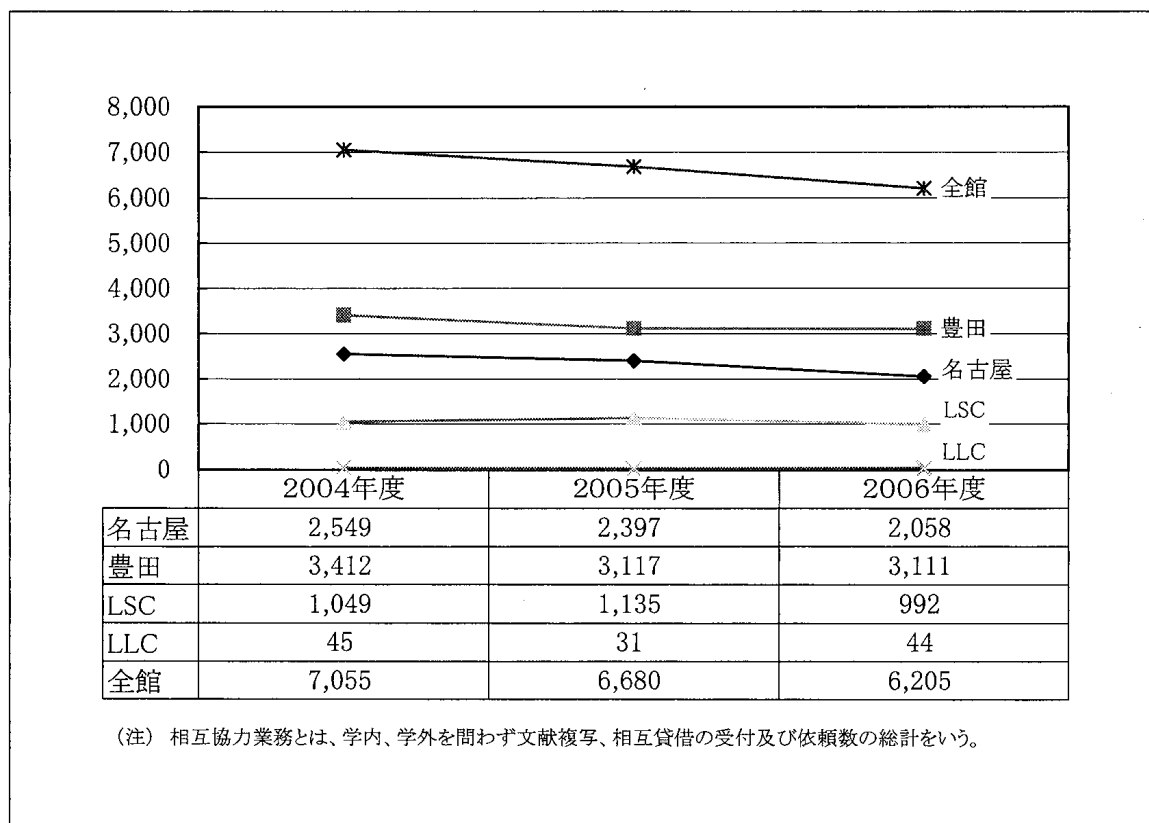
豊田図書館 (TL)

| | | 4月 | 5月 | 6月 | 7月 | 8月 | 9月 | 10月 | 11月 | 12月 | 1月 | 2月 | 3月 | 合計 | |
|-----------------|-------|--------|--------|--------|--------|-------|-------|--------|--------|--------|--------|-------|-------|---------|-------|
| 開館日数 | | 24 | 22 | 26 | 25 | 17 | 23 | 25 | 24 | 22 | 20 | 23 | 20 | 271 | |
| 入館者数 | | 14,843 | 14,162 | 16,283 | 22,230 | 2,037 | 7,495 | 13,613 | 13,155 | 12,464 | 14,552 | 3,181 | 3,371 | 137,386 | |
| 土曜日12時30分以降入館者数 | | 118 | 239 | 243 | 698 | | 63 | 195 | 235 | 191 | 1,715 | | | 3,697 | |
| 平日5時以降入館者数 | | 1,693 | 1,979 | 2,247 | 2,841 | | 397 | 1,838 | 1,760 | 1,505 | 1,449 | | | 15,709 | |
| マイクログラフ利用 | 件数 | 0 | 0 | 0 | 0 | 0 | 1 | 0 | 0 | 0 | 0 | 0 | 0 | 1 | |
| | 時間(分) | 0 | 0 | 0 | 0 | 0 | 60 | 0 | 0 | 0 | 0 | 0 | 0 | 60 | |
| | コピー枚数 | 0 | 0 | 0 | 0 | 0 | 0 | 0 | 0 | 0 | 0 | 0 | 0 | 0 | |
| 学習室利用 | 件数 | 10 | 26 | 20 | 2 | 6 | 6 | 60 | 41 | 42 | 4 | 6 | 5 | 228 | |
| | 時間(分) | 939 | 2,680 | 1,900 | 330 | 1,413 | 651 | 5,882 | 3,634 | 3,792 | 596 | 799 | 775 | 23,391 | |
| 学内相互貸借 | 貸出 | 人数 | 72 | 113 | 115 | 113 | 36 | 87 | 164 | 136 | 124 | 44 | 29 | 30 | 1,063 |
| | | 冊数 | 106 | 184 | 178 | 168 | 54 | 175 | 314 | 218 | 198 | 73 | 38 | 68 | 1,774 |
| | 借受 | 人数 | 33 | 54 | 57 | 59 | 15 | 22 | 55 | 52 | 69 | 36 | 21 | 25 | 498 |
| | | 冊数 | 53 | 84 | 92 | 82 | 27 | 36 | 85 | 72 | 103 | 51 | 44 | 34 | 763 |
| レファレンス業務 | 所在調査 | 11 | 10 | 23 | 14 | 9 | 7 | 6 | 16 | 6 | 9 | 4 | 1 | 116 | |
| | 事項調査 | 11 | 18 | 26 | 23 | 0 | 3 | 23 | 19 | 6 | 11 | 0 | 3 | 143 | |
| | 利用指導 | 119 | 88 | 104 | 131 | 13 | 86 | 118 | 91 | 95 | 73 | 24 | 17 | 959 | |
| | その他 | 39 | 32 | 68 | 92 | 6 | 26 | 72 | 73 | 85 | 69 | 12 | 11 | 585 | |
| | 合計 | 180 | 148 | 221 | 260 | 28 | 122 | 219 | 199 | 192 | 162 | 40 | 32 | 1,803 | |
| | 教職員 | 10 | 15 | 20 | 7 | 6 | 10 | 11 | 7 | 15 | 12 | 6 | 2 | 121 | |
| | 学生 | 165 | 125 | 196 | 250 | 21 | 109 | 195 | 190 | 159 | 144 | 28 | 23 | 1,605 | |
| | その他 | 5 | 8 | 5 | 3 | 1 | 3 | 13 | 2 | 18 | 6 | 6 | 7 | 77 | |
| 紹介状持参者数 | 学生 | 0 | 1 | 1 | 0 | 0 | 0 | 1 | 0 | 2 | 0 | 0 | 0 | 5 | |
| | 教職員 | 0 | 0 | 0 | 0 | 0 | 0 | 0 | 0 | 0 | 0 | 0 | 0 | 0 | |
| | その他 | 0 | 0 | 0 | 0 | 0 | 0 | 0 | 0 | 0 | 0 | 0 | 0 | 0 | |
| | 合計 | 0 | 1 | 1 | 0 | 0 | 0 | 0 | 0 | 0 | 2 | 0 | 0 | 4 | |
| 紹介状発行数 | 学生 | 0 | 0 | 0 | 0 | 0 | 0 | 0 | 0 | 0 | 0 | 0 | 0 | 0 | |
| | 教職員 | 0 | 0 | 0 | 0 | 1 | 0 | 0 | 0 | 0 | 0 | 0 | 0 | 1 | |
| | その他 | 0 | 0 | 0 | 0 | 0 | 0 | 0 | 0 | 0 | 0 | 0 | 0 | 0 | |
| | 合計 | 0 | 0 | 0 | 0 | 1 | 0 | 0 | 0 | 0 | 0 | 0 | 0 | 1 | |
| 見学者数 | 件数 | 1 | 2 | 0 | 0 | 0 | 0 | 1 | 0 | 0 | 0 | 0 | 0 | 4 | |
| | 人数 | 60 | 42 | 0 | 0 | 0 | 0 | 20 | 0 | 0 | 0 | 0 | 0 | 122 | |
| BDS警報回数 | 図書 | 3 | 2 | 4 | 3 | 0 | 2 | 6 | 2 | 2 | 1 | 0 | 2 | 27 | |
| | その他 | 7 | 1 | 4 | 7 | 1 | 4 | 2 | 11 | 8 | 10 | 0 | 1 | 56 | |
| | 合計 | 10 | 3 | 8 | 10 | 1 | 6 | 8 | 13 | 10 | 11 | 0 | 3 | 83 | |
| 利用証 | 発行枚数 | 49 | 18 | 7 | 13 | 1 | 6 | 13 | 8 | 7 | 2 | 2 | 5 | 131 | |
| マニュアル貸出 | 教職員 | 人数 | 0 | 0 | 0 | 0 | 0 | 0 | 0 | 0 | 0 | 0 | 0 | 0 | |
| | | 冊数 | 0 | 0 | 0 | 0 | 0 | 0 | 0 | 0 | 0 | 0 | 0 | 0 | |
| | 学生 | 人数 | 0 | 0 | 0 | 0 | 0 | 0 | 0 | 0 | 0 | 0 | 0 | 1 | |
| | | 冊数 | 0 | 0 | 0 | 0 | 0 | 0 | 0 | 0 | 0 | 0 | 0 | 2 | |
| | その他 | 人数 | 0 | 0 | 0 | 0 | 0 | 0 | 0 | 0 | 0 | 0 | 0 | 0 | |
| | | 冊数 | 0 | 0 | 0 | 0 | 0 | 0 | 0 | 0 | 0 | 0 | 0 | 0 | |
| 合計 | 人数 | 0 | 0 | 0 | 0 | 0 | 0 | 0 | 0 | 0 | 0 | 0 | 1 | | |
| 冊数 | 0 | 0 | 0 | 0 | 0 | 0 | 0 | 0 | 0 | 0 | 0 | 0 | 2 | | |
| 製本申込 | 件数 | 6 | 1 | 1 | 2 | 0 | 0 | 1 | 0 | 0 | 0 | 3 | 0 | 14 | |
| 冊数 | 22 | 4 | 1 | 11 | 0 | 0 | 6 | 0 | 0 | 0 | 19 | 0 | 63 | | |
| ゼミガイダンス | 件数 | 11 | 12 | 8 | 2 | 0 | 0 | 8 | 0 | 0 | 0 | 0 | 0 | 41 | |
| 督促 | 件数 | | 241 | | 218 | | | 266 | | 109 | 75 | 49 | | 958 | |
| | 冊数 | | 477 | | 443 | | | 528 | | 234 | 165 | 113 | | 1,960 | |
| OPAC利用 | 件数 | 784 | 763 | 795 | 981 | 109 | 599 | 657 | 742 | 666 | 473 | 208 | 280 | 7,057 | |

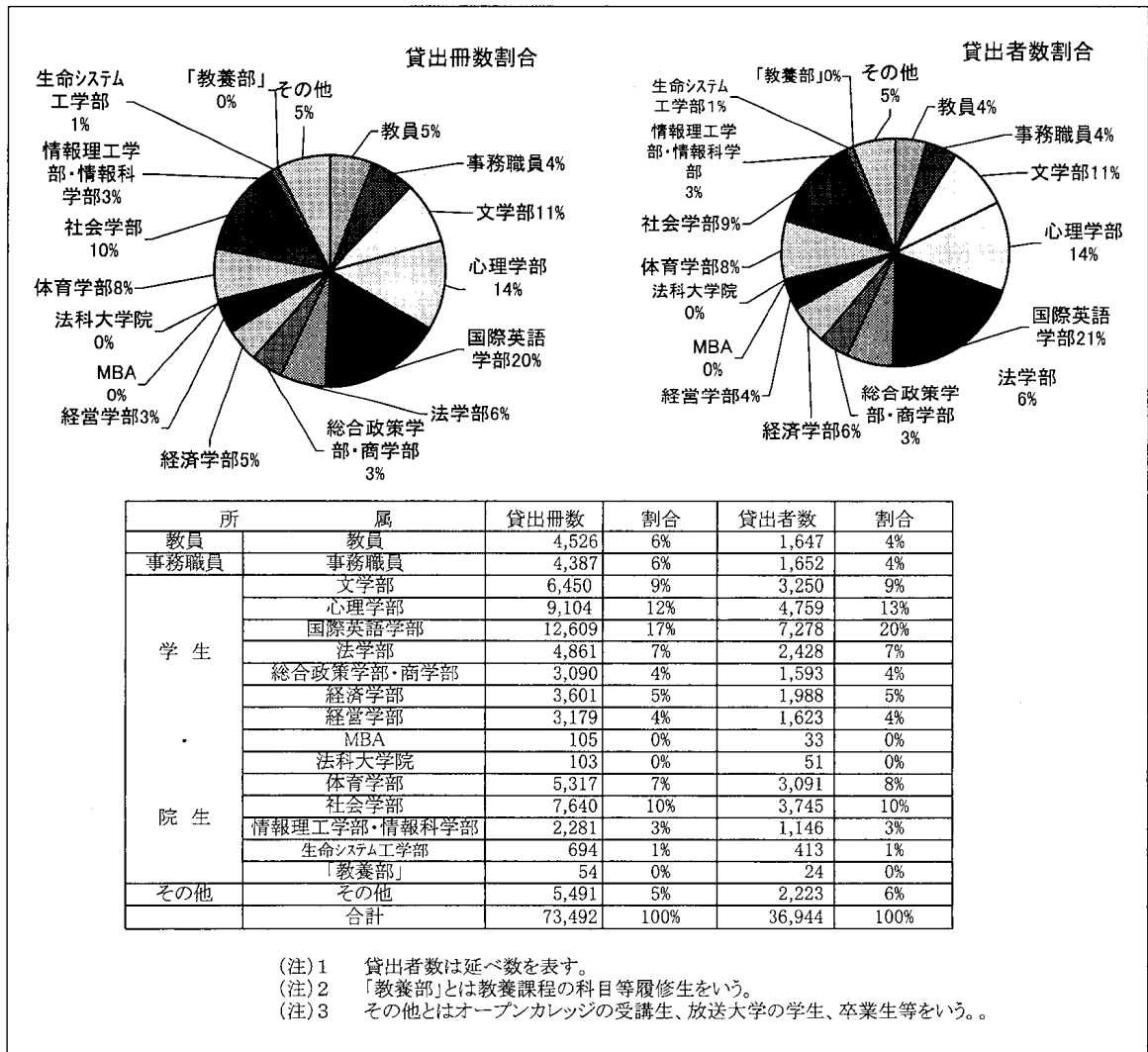
図表1 図書館入館者数の年次推移



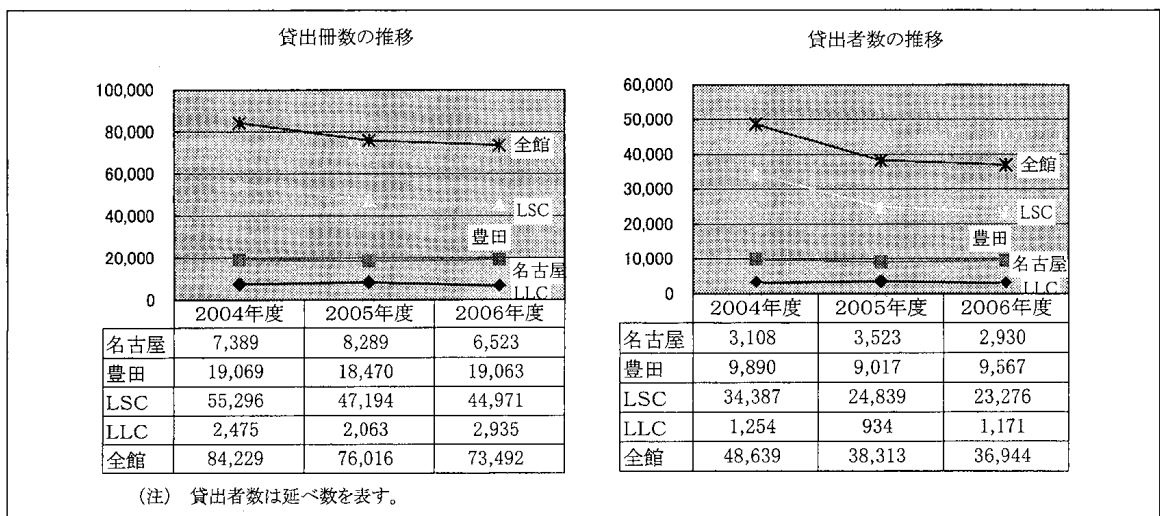
図表2 相互協力業務量の年次推移



図表3 2006年度図書館利用状況（全館）



図表4 貸出冊数・貸出者数の年次推移



※図表3・4の数には個人研究図書費分は含まない。

2006年度 データベース利用説明会

| DB名 | EBSCOhost | | | | | | | |
|----------|--|----------|------|----------|-----------------------------------|----------|------|----------|
| 学舎 | 名古屋 | | | | 豊田 | | | |
| 日時 場所 | 5月25日(木)4限／11月15日(水)4限 センタービル0502教室 | | | | 5月26日(金)2限／11月16日(木)2限 8号館演習室C | | | |
| 場所 | 申込人数 | | 参加人数 | | 申込人数 | | 参加人数 | |
| | 教職員 | 院生 学生 | 教職員 | 院生 学生 | 教職員 | 院生 学生 | 教職員 | 院生 学生 |
| 経営 | 0 | 13 | 0 | 7 | 0 | 0 | 0 | 0 |
| 経済 | 0 | 2 | 0 | 2 | 0 | 0 | 0 | 0 |
| 心理 | 3 | 12 | 3 | 10 | 0 | 0 | 0 | 0 |
| 総合政策 | 1 | 0 | 0 | 0 | 0 | 0 | 0 | 0 |
| 法 | 0 | 1 | 0 | 1 | 0 | 0 | 0 | 0 |
| 情報 | 0 | 0 | 0 | 0 | 0 | 1 | 0 | 1 |
| 体育 | 1 | 0 | 1 | 0 | 4 | 24 | 1 | 13 |
| 社会 | 0 | 0 | 0 | 0 | 1 | 0 | 1 | 0 |
| 生命 | 0 | 0 | 0 | 0 | 0 | 13 | 0 | 11 |
| 教養 | 0 | 0 | 0 | 0 | 1 | 0 | 1 | 0 |
| 職員 | 7 | | 7 | 0 | 9 | 0 | 10 | 0 |
| 計 | 12 | 28 | 11 | 20 | 15 | 38 | 13 | 25 |
| 全学合計 | 40 | | 31 | | 53 | | 38 | |

2006年度 レファレンス業務

奉仕対象者数

| 学 生 | 教 員 | 職 員 | そ の 他 | 合 計 |
|--------|-----|-----|-------|--------|
| 13,842 | 338 | 169 | 240 | 15,049 |

〔全館〕

| 利用者 | 文献複写 | | | 文献複写 (国外) | | | 相互貸借 | | 相互貸借 (国外) | |
|-------|-------|-------|-------|-----------|------|-----|------|-----|-----------|-----|
| | 受 付 | 複写枚数 | 依 頼 | 受 付 | 複写枚数 | 依 頼 | 貸 出 | 借 受 | 貸 出 | 借 受 |
| 学 内 | 0 | 0 | / | 0 | 0 | 33 | / | / | 0 | 1 |
| 大学図書館 | 1,233 | 8,336 | 1,337 | | | | 15 | 232 | | |
| そ の 他 | 157 | 510 | 65 | | | | 0 | 14 | | |
| 合 計 | 1,390 | 8,846 | 1,402 | | | | 15 | 246 | | |

〔名古屋図書館〕

相互協力

| 利用者 | 文献複写 | | | 文献複写 (国外) | | | 相互貸借 | | 相互貸借 (国外) | |
|-------|------|-------|-----|-----------|------|-----|------|-----|-----------|-----|
| | 受 付 | 複写枚数 | 依 頼 | 受 付 | 複写枚数 | 依 頼 | 貸 出 | 借 受 | 貸 出 | 借 受 |
| 学 内 | 0 | 0 | / | 0 | 0 | 33 | / | / | 0 | 1 |
| 大学図書館 | 384 | 3,464 | 785 | | | | 13 | 199 | | |
| そ の 他 | 82 | 221 | 27 | | | | 0 | 13 | | |
| 合 計 | 466 | 3,685 | 812 | | | | 13 | 212 | | |

〔豊田図書館〕

相互協力

| 利用者 | 文献複写 | | | 文献複写 (国外) | | | 相互貸借 | | 相互貸借 (国外) | |
|-------|------|-------|-----|-----------|------|-----|------|-----|-----------|-----|
| | 受 付 | 複写枚数 | 依 頼 | 受 付 | 複写枚数 | 依 頼 | 貸 出 | 借 受 | 貸 出 | 借 受 |
| 学 内 | 0 | 0 | / | 0 | 0 | 0 | / | / | 0 | 0 |
| 大学図書館 | 849 | 4,872 | 552 | | | | 2 | 33 | | |
| そ の 他 | 75 | 289 | 38 | | | | 0 | 1 | | |
| 合 計 | 924 | 5,161 | 590 | | | | 2 | 34 | | |

新入生ガイダンス (2004～2007年度)

2004年度

実施日 2004年4月6日(火)～8日(木)

| 学舎 | 名古屋 | | | | | | | | 豊田 | | | 合計 |
|------|-------|-------|-------|--------|-------|-------|-------|-------|-------|-------|-------|-------|
| | 文 | 心理 | 国際英語 | ロースクール | 法 | 経済 | 商 | 経営 | 社会 | 体育 | 情報+生命 | |
| 出席者数 | 92 | 153 | 102 | 37 | 250 | 231 | 147 | 166 | 210 | 124 | 209 | 1,721 |
| 入学者数 | 186 | 196 | 202 | 38 | 359 | 363 | 264 | 374 | 368 | 559 | 532 | 3,441 |
| 出席率 | 49.5% | 78.1% | 50.5% | 97.4% | 69.6% | 63.6% | 55.7% | 44.4% | 57.1% | 22.2% | 39.3% | 50.0% |

※情報科学部、生命システム工学部は同時ガイダンスの為合算されたデータです

*入学者数は4月1日現在

2005年度

実施日 2005年4月6日(水)～7日(木)

| 学舎 | 名古屋 | | | | | | | | 豊田 | | | | 合計 |
|------|-------|-------|-------|--------|-------|-------|-------|-------|-------|-------|-------|-------|-------|
| | 文 | 心理 | 国際英語 | ロースクール | 法 | 経済 | 総合政策 | 経営 | 社会 | 体育 | 情報 | 生命 | |
| 出席者数 | 111 | 168 | 48 | 32 | 180 | 158 | 149 | 135 | 229 | 105 | 220 | 56 | 1,591 |
| 入学者数 | 174 | 213 | 209 | 33 | 362 | 362 | 237 | 387 | 378 | 510 | 301 | 138 | 3,304 |
| 出席率 | 63.8% | 78.9% | 23.0% | 97.0% | 49.7% | 43.6% | 62.9% | 34.9% | 60.6% | 20.6% | 73.1% | 40.6% | 48.2% |

※総合政策学部は商学部が改組されたもの

*入学者数は4月1日現在

2006年度

実施日 2006年4月6日(木)

| 学舎 | 名古屋 | | | | | | | | 豊田 | | | | 合計 |
|------|-------|-------|-------|--------|-------|-------|-------|-------|-------|-------|-------|-------|-------|
| | 文 | 心理 | 国際英語 | ロースクール | 法 | 経済 | 総合政策 | 経営 | 社会 | 体育 | 情報理工 | 生命 | |
| 出席者数 | 164 | 160 | 164 | 28 | 232 | 233 | 174 | 216 | 229 | 256 | 135 | 43 | 2,034 |
| 入学者数 | 186 | 205 | 194 | 29 | 359 | 388 | 229 | 412 | 369 | 511 | 330 | 132 | 3,344 |
| 出席率 | 88.2% | 78.0% | 84.5% | 96.6% | 64.6% | 60.1% | 76.0% | 52.4% | 62.1% | 50.1% | 40.9% | 32.6% | 60.8% |

※情報理工学部は情報科学部が改組されたもの

*入学者数は4月1日現在

2007年度

名古屋 実施日 2007年4月6日(金)

豊田 実施日 2007年4月3日(火)・6日(金)

| 学舎 | 名古屋 | | | | | | | | 豊田 | | | | 合計 |
|------|-------|-------|-------|-------|-------|-------|-------|-------|-------|-------|-------|-------|----|
| | 文 | 心理 | 国際英語 | 法 | 経済 | 総合政策 | 経営 | 現代社会 | 体育 | 情報理工 | 生命 | | |
| 出席者数 | 148 | 142 | 127 | 274 | 236 | 157 | 200 | 134 | 181 | 208 | 65 | 1,872 | |
| 入学者数 | 182 | 198 | 185 | 369 | 366 | 266 | 381 | 309 | 527 | 311 | 87 | 3,181 | |
| 出席率 | 81.3% | 71.7% | 69.6% | 74.3% | 64.5% | 59.0% | 52.5% | 43.4% | 34.3% | 66.9% | 74.7% | 58.8% | |

*入学者数は4月1日現在

2006年度 ゼミガイダンス

館別実施数

| | 申込み件数 | | | 申込み人数 | | |
|-------|-------|-----|-----|-------|-----|------|
| | 春学期 | 秋学期 | 年間 | 春学期 | 秋学期 | 年間 |
| 名古屋本館 | 35 | 14 | 49 | 596 | 223 | 819 |
| LLC | 21 | 0 | 21 | 352 | 0 | 352 |
| 豊田 | 33 | 8 | 41 | 430 | 115 | 545 |
| 合計 | 89 | 22 | 111 | 1378 | 338 | 1716 |

学舎・学部別実施数

| 学舎・学部 | | 件数 | 人数 |
|-------|---------|-----|------|
| 名古屋 | 法 | 21 | 352 |
| | 文 | 5 | 108 |
| | 国際英語 | 4 | 61 |
| | 心理 | 6 | 89 |
| | 経済 | 15 | 286 |
| | 経営 | 9 | 136 |
| | 総合政策 | 6 | 82 |
| | 教養 | 4 | 57 |
| | 名古屋計 | 70 | 1171 |
| 豊田 | 社会 | 11 | 179 |
| | 情報科学／理工 | 8 | 78 |
| | 体育 | 8 | 118 |
| | 生命システム | 6 | 75 |
| | 教養 | 8 | 95 |
| | 豊田計 | 41 | 545 |
| 合計 | | 111 | 1716 |

学年別実施数

| | 1・2年 | | 3・4年 | | 合計 | |
|-------------|------|-----|------|-----|-----|------|
| | 件数 | 人数 | 件数 | 人数 | 件数 | 人数 |
| 図書館 | | | | | | |
| 名古屋 (LSC含む) | 27 | 494 | 22 | 325 | 49 | 819 |
| LLC | 11 | 208 | 10 | 144 | 21 | 352 |
| 豊田 | 20 | 259 | 21 | 286 | 41 | 545 |
| 合計 | 58 | 961 | 53 | 755 | 111 | 1716 |